



野球ねっと  
利用者（チーム担当者）マニュアル

---

<b>1. はじめに</b>	<b>5</b>
<b>2. ログイン</b>	<b>6</b>
2.1. ログイン	6
2.2. パスワードの再発行	8
2.3. アカウントの凍結の解除	11
<b>3. チームの新規登録</b>	<b>12</b>
3.1. アカウントの作成	13
3.2. アカウントの有効化	13
3.3. パスワード設定	14
3.4. 所属団体の選択	15
3.5. チーム情報の登録	16
3.5.1. チームの基本情報を登録	16
3.5.2. チームの代表者・監督・担当者・健康管理責任者情報を登録	18
3.5.3. チームの住所・物品送付先住所を登録	19
3.5.4. チームの住所2/住所3を登録	20
3.5.5. その他の情報を登録	20
3.6. チーム新規登録申請の確認	22
3.7. チーム新規登録申請の承認の確認	25
3.8. 差戻しされたチーム新規登録申請の再申請	27
3.9. 一時保存した申請の編集	29
3.10. チーム新規登録申請の取消	31
<b>4. チーム情報の確認</b>	<b>34</b>
4.1. チームの登録情報の確認	34
<b>5. チームの変更/活動休止/活動再開/退会の申請</b>	<b>35</b>
5.1. チーム登録情報の変更申請	35
5.2. チームの活動休止申請	38
5.3. チームの活動再開申請	40
5.4. チームの退会申請	41
5.5. チーム情報の変更申請の確認	43
5.6. 一時保存した申請の編集	44



---

5.7. 一時保存した申請の削除	47
5.8. 差戻しされた申請の再申請	49
5.9. 差戻しされた申請の取消	51
<b>6. 構成員の登録</b>	<b>53</b>
6.1. 構成員の新規登録申請	53
6.2. 構成員の新規登録申請の確認	61
6.3. 未申請構成員の情報の確認/編集	62
6.4. 未申請構成員の情報の削除	64
6.5. 構成員の新規一括登録申請	65
6.6. 構成員の継続登録申請	74
6.7. 差戻しされた申請の再申請（新規登録）	77
6.8. 差戻しされた申請の再申請（継続登録）	81
6.9. 差戻しされた申請の取消	85
6.10. 差戻しされた申請の削除	87
6.11. 構成員の新規登録の取戻	89
<b>7. 構成員情報の確認</b>	<b>94</b>
7.1. 構成員情報の確認	94
7.2. 構成員登録証の発行	96
<b>8. 構成員情報の変更申請</b>	<b>102</b>
8.1. 構成員登録情報の変更申請	102
8.2. 構成員登録情報の編集	105
8.3. 構成員の活動休止申請	110
8.4. 構成員の活動再開申請	112
8.5. 構成員の退部申請	114
8.6. 構成員情報の変更申請の確認	116
8.7. 一時保存した申請の編集	117
8.8. 一時保存した申請の削除	120
8.9. 差戻しされた申請の再申請	122
8.10. 差戻しされた申請の取消	125
<b>9. その他の申請</b>	<b>127</b>



---

13.10. 大会申込の変更申請	201
<b>14. 請求への支払</b>	<b>203</b>
14.1. 請求の確認	203
14.2. 支払い	205
14.2.1. コンビニエンスストアでの支払い	207
14.2.2. 銀行振込での支払い	210
14.2.3. 現金（請求元に直接支払う）での支払い	212
14.3. 申込みした支払い方法の変更	214
14.4. 領収書の発行	216
<b>15. 用語集</b>	<b>219</b>
<b>16. ステータス</b>	<b>226</b>

## 1. はじめに

本書は本システム（以下、「野球ねっと」）を使用されるチームに向けたマニュアルになります。

マニュアルに記載の画面の一部は、実際の画面と異なる場合がございます。

各画面の入力項目は主な項目のみ説明を記載しております。

## 2. ログイン

### 【概要】

- ログインをする

### 2.1. ログイン

必要な情報を入力し、ログインすることで野球ねっとを利用することができます。

※野球ねっとに初めてチームを登録する場合は、3.チームの新規登録から行ってください。

1) ①にユーザーIDを入力します。

2) ②にパスワードを入力します。

- ユーザーID：新規にチームを登録した際にアカウント設定したメールアドレスを入力します。
- パスワード：新規にチームを登録した際に設定したパスワードを入力します。

3) ③の「ログイン」ボタンをクリックします。

※管理者からのお知らせがある場合はページ下部に表示されます。

野球競技者管理システム

① ユーザーID

② パスワード

③ ログイン


[パスワードを忘れた方はこちら](#)

[チームの新規登録はこちら](#)

Internet Explorer (Windows) をお使いの場合、状況によっては画面の表示スレや、正しく動作しない場合がございます。  
システムのブラウザ推奨環境はこちらです。  
いずれも、最新バージョンにてご利用ください。

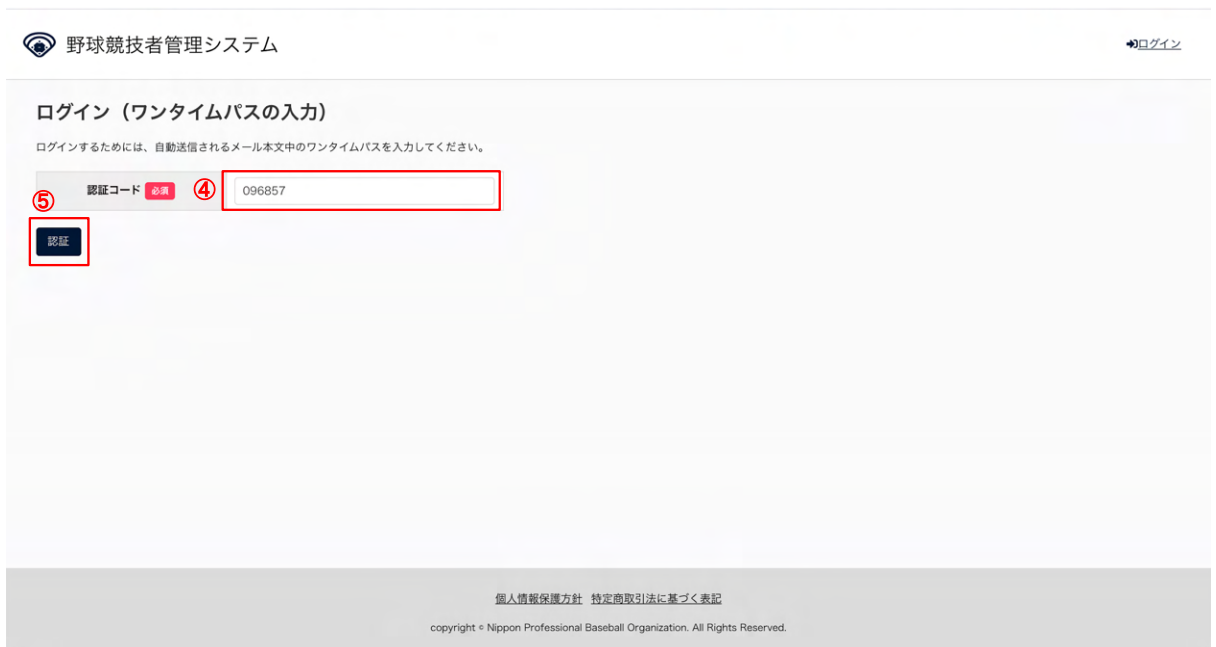
### ログイン画面

4) アカウント登録されているメールアドレスにワンタイムパスワードが記載されたメールが送付されます。ワンタイムパスワードをコピーします。



メール画面

- 5) コピーしたワンタイムパスワードを④に貼り付けます。  
※ワンタイムパスワードは直接入力も可能です。
- 6) ⑤の「認証」ボタンをクリックします。



認証コード入力画面

7) システム利用規約確認画面で⑥にチェックをいれ、⑦の「同意する」ボタンをクリックします。

※7)は初回ログイン時や規約が変更された時に表示されます。

利用規約同意確認画面

8) ダッシュボード画面に遷移できます。

ダッシュボード画面

## 2.2. パスワードの再発行

パスワードを忘れた場合は再発行の手続きを行います。

1) ログイン画面の「パスワードを忘れた方はこちら」をクリックします。



### ログイン画面

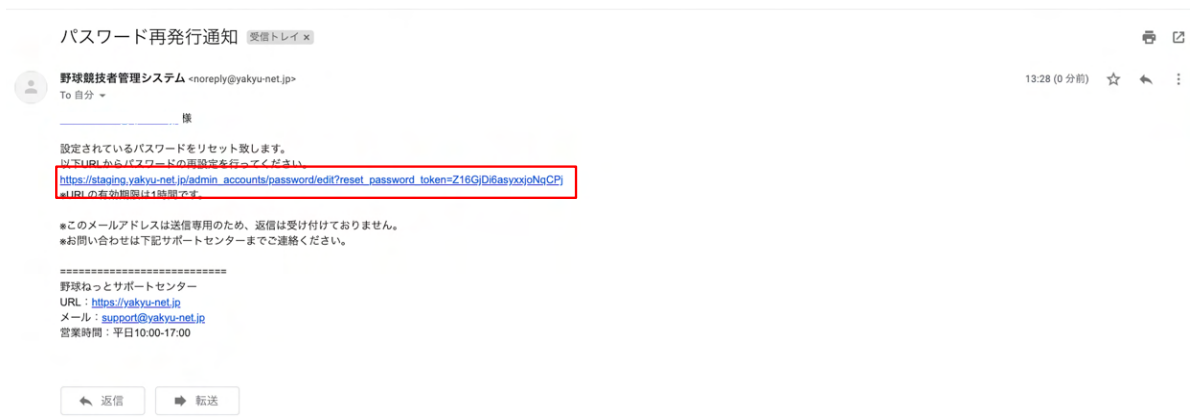
- 2) アカウント登録しているメールアドレスを入力します。
- 3) 「送信」ボタンをクリックします。



### パスワード再発行画面

- 4) パスワード再発行用のURLが記載されたメールが送付されます。URLをクリックします。





### メール画面

- 5) 新しく設定するパスワードを入力します。
- 6) 同じパスワード（確認用）を入力します。
- 7) 「送信」ボタンをクリックします。



### パスワード再設定画面

- 8) ログイン画面が表示されます。IDと設定したパスワードを入力しログインします。



ログイン画面

### 2.3. アカウントの凍結の解除

ログインIDまたはパスワードを5回連続で間違えるとアカウントが凍結されます。

※30分経過すると自動的にアカウントの凍結は解除されます。

すぐに解除をしたい場合は以下の手順を行います。

- 1) IDまたはパスワードを5回連続で間違えるとアカウント凍結のアラートが表示されます。



ログイン画面

- 2) アカウント登録しているメールアドレスにURLが記載されたメールが送付されます。URLをクリックします。



### メール画面

- 3) アカウントの凍結が解除されました。正しいIDとパスワードでログインをしてください。



### ログイン画面

## 3. チームの新規登録

### 【概要】

- アカウントの作成
- チーム新規登録の申請

### 3.1. アカウントの作成

チーム情報の登録や構成員の登録を行う担当者のアカウントを作成します。

[https://yakyu-net.jp/team\\_registration](https://yakyu-net.jp/team_registration) にアクセスしメールアドレスの登録をします。

または、ログイン画面から「チームの新規登録はこちら」をクリックします。

ログイン画面

- 1) ①に登録するメールアドレスを入力します。
- 2) ②に確認のため①と同じメールアドレスを入力します。
- 3) ③の「送信」ボタンをクリックします。

メールアドレス入力画面

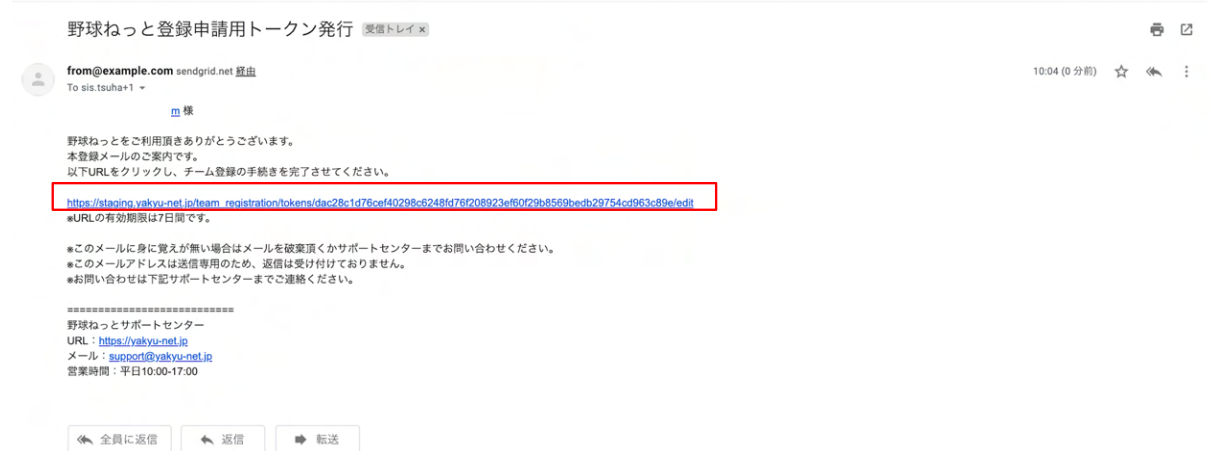
### 3.2. アカウントの有効化

登録したメールアドレスをアカウント利用するための有効化を行います。

- 1) 登録したメールアドレスにチーム新規申請用のリンク付きメールが送られてきます。URLをクリックします。

※認証メールが届かない場合は迷惑メールを確認してください。

※ドメイン設定を確認し、「@yakyu-net.jp」受信許可設定をしてください。



メール画面

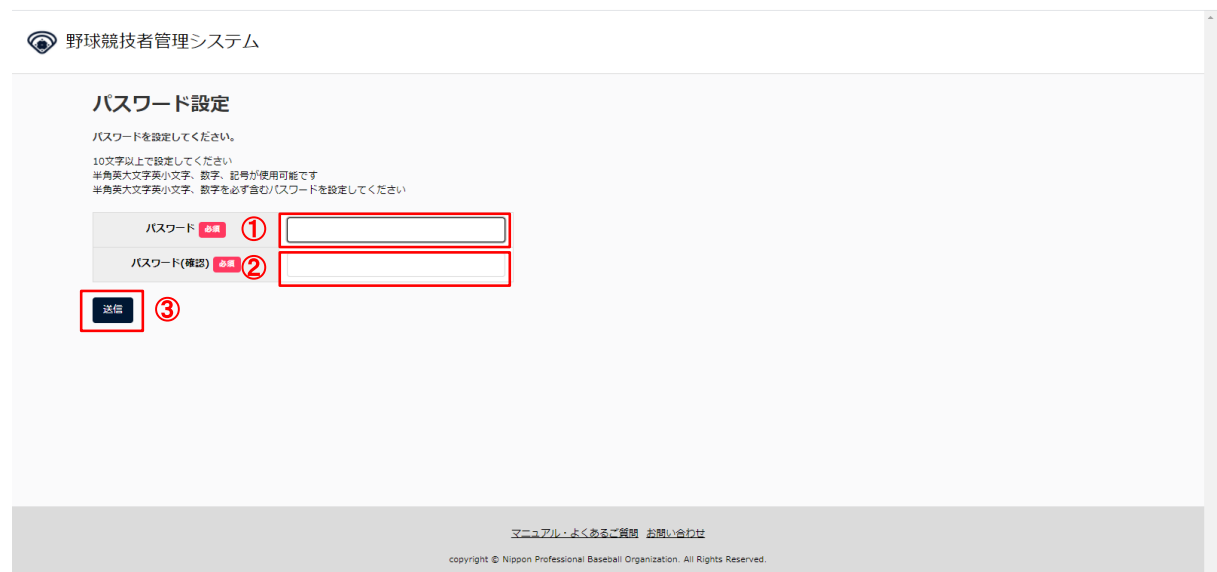
### 3.3. パスワード設定

システムにログインするためのパスワードを設定します。

- 1) ①に設定したいパスワードを入力します。
- 2) ②に確認のため①と同じパスワードを入力します。
- 3) ③の「送信」ボタンをクリックします。

※使用できる文字は大文字、小文字、英数字、記号です。

※パスワードは大小英字数字を含む10文字以上で設定してください。



パスワード設定画面

### 3.4. 所属団体の選択

チームが所属する団体を選択します。

1) 自チームが所属する中央団体から支部団体を順に選択します。

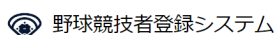
※チームが直接所属している支部団体までを上位団体から順に選択してください。

※選択した中央団体により下位の団体選択肢が変わります。

※支部団体選択は、該当する支部団体名が表示される欄まで選択し、該当する選択肢がなくなった場合は、以下の選択は不要です。

※所属する団体について不明な場合は各団体にお問い合わせください。

2) ④の「新規登録」ボタンをクリックします。



**団体選択**

所属する団体を選択してください

- ・チームが直接所属している支部団体までを上位団体から順に選択してください。
- ・チームが直接所属している支部団体までを選択することができれば、それより下の欄は選択不要です。
- ・日本高等学校野球連盟、全日本大学野球連盟に所属のチームは「日本学生野球協会」を選択してください。
- ・全日本女子野球連盟は、「日本野球連盟（JABA）」を選択してください。
- ・日本リトルシニア中学硬式野球協会は、「日本野球連盟（JABA）」を選択してください。

<b>中央団体</b> <span style="color: red;">必須</span>	日本学生野球協会
<b>中央団体</b> <span style="color: red;">必須</span>	日本高等学校野球連盟
<b>中央団体/支部団体</b> <span style="color: red;">任意</span>	東京都高等学校野球連盟
<b>支部団体</b> <span style="color: red;">任意</span>	東京都高等学校野球連盟（軟式）
<b>支部団体</b> <span style="color: red;">任意</span>	リストから選択
<b>支部団体</b> <span style="color: red;">任意</span>	リストから選択

④
新規登録

[マニュアル](#)・[よくあるご質問](#) [お問い合わせ](#)  
 copyright © Nippon Professional Baseball Organization. All Rights Reserved.

団体選択画面

※団体選択

中央団体	日本学生野球協会/日本野球機構/日本野球連盟（JABA） /全日本軟式野球連盟/全日本女子野球連盟（統括） /Baseball JAPAN
中央団体	例：日本高等学校野球連盟/全日本大学野球連盟 例：日本リトルシニア中学硬式野球協会 例：北海道軟式野球連盟 例：全日本女子野球連盟 など
中央団体/支部団体	例：東京都高等学校野球連盟/東都大学野球連盟

	例：日本リトルシニア中学硬式野球協会関東連盟 例：北海道軟式野球連盟函館支部 例：全日本女子硬式野球クラブ連盟 など
支部団体	各々該当する団体を選択
支部団体	各々該当する団体を選択
支部団体	各々該当する団体を選択

※指定されたブロックや該当支部が表示されなければ選択しない

### 3.5. チーム情報の登録

チーム情報を登録します。

#### 3.5.1. チームの基本情報を登録

1) 自チームの基本情報を入力します。

- 所属団体ID：システムが自動で付与します。
- 所属団体：所属団体選択画面で選択した加盟団体が表示されます。
- ブロック名：所属団体から割り振られている場合のみ表示されます。所属団体選択画面でブロック名が含まれている団体を選択した場合は、選択肢が表示されません。
- チーム名：正式名称で入力します。
- チーム名（カナ）：正式名称をカナで入力します。
- ボール種別：該当するボール種別を選択します。
- チーム形態：該当する形態を選択します。
- 年代種別：チーム形態がクラブチームのみ必須です。所属する構成員の年代種別をチェックします。（複数選択可）
- 学校種別：チーム形態が学校のみ必須です。
- チーム・学校所在都道府県：都道府県を選択します。
- 学校名：チーム形態が学校のみ必須です。学校名を選択してください。（※学校名の入力方法を参照）
- チーム創立年：全日本軟式野球連盟配下以外の場合のみ必須です。西暦（半角数字）で入力します。

**新規チーム登録編集**

所属団体ID	101
所属団体	東部大学野球連盟
ブロック名	▼
チーム名 <b>必須</b>	例：都立渋谷高等学校、渋谷ジャイアンツ
チーム名（カナ） <b>必須</b>	例：トリツシバコウトウガッコウ、シブヤジャイアンツ
ボール種別 <b>必須</b>	<input type="radio"/> 硬式 <input type="radio"/> 軟式 <input type="radio"/> Baseball5 <input type="radio"/> その他
チーム形態 <b>必須</b>	プロ ▼
年代種別 <small>※必須（チーム形態がクラブチームの場合のみ）</small>	<input checked="" type="checkbox"/> 幼 <input type="checkbox"/> 小 <input checked="" type="checkbox"/> 中 <input type="checkbox"/> 高 <input type="checkbox"/> 大 <input type="checkbox"/> 成人
学校種別 <small>※必須（チーム形態が学校の場合のみ）</small>	該当なし ▼
チーム・学校所在都道府県 <b>必須</b>	選択して下さい ▼
学校名 <small>※必須（チーム形態が学校の場合のみ）</small>	「学校検索」ボタンより、該当の学校がない場合は「該当データなし」ボタンを押してください。 <input type="text"/> <input type="button" value="Q 学校検索"/>

新規登録編集画面（チーム情報）

※学校名の入力方法

①「学校検索」ボタンをクリックし、②検索条件を入力し学校を検索します。

③該当の学校を選択し④「追加」ボタンをクリックします

※該当の学校名が出てこなかった場合は、「該当データなし」ボタンをクリックします。

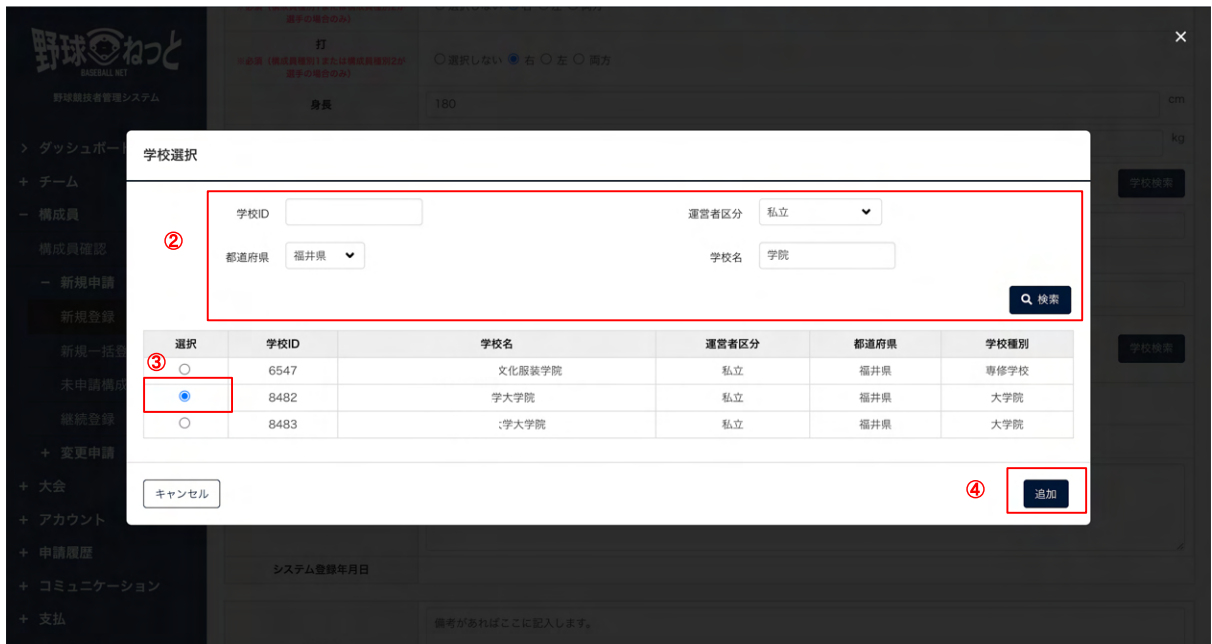
※学校のデータは年に1度更新される予定です。年度始めにチーム情報を見直し学校データが追加されている場合はチーム変更申請を申請してください。

※選択肢は大学（大学院、短大含む）、専修学校、高校（高専含む）、中学校、小学校です。

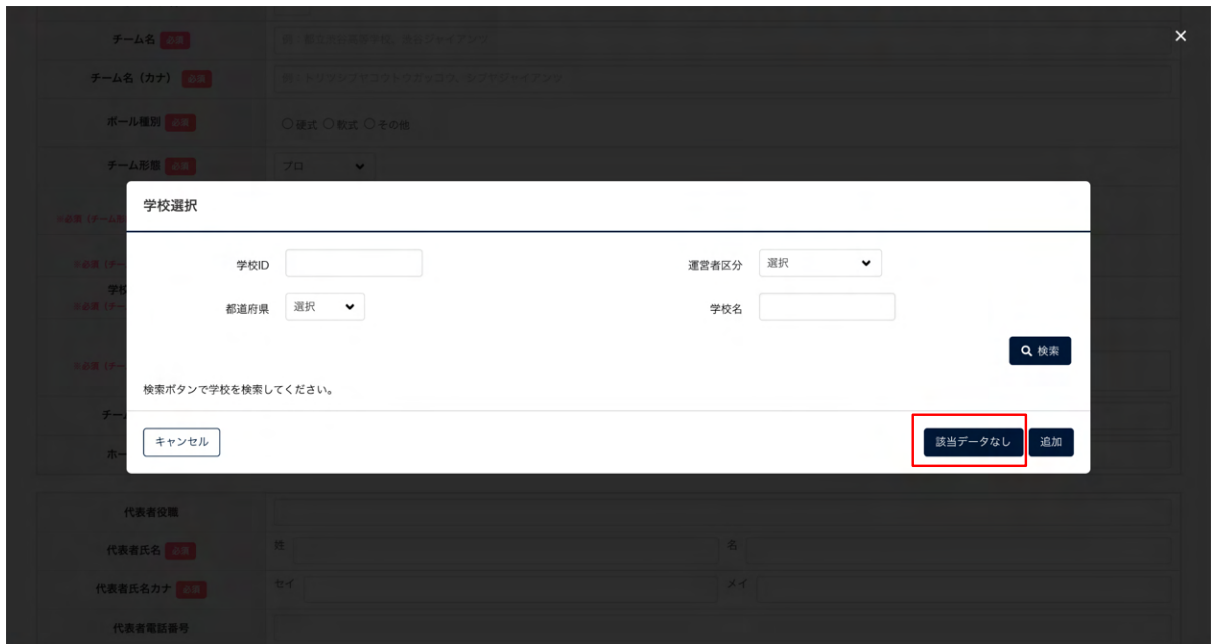
学校名 <small>※必須（チーム形態が学校の場合のみ）</small>	「学校検索」ボタンより、該当の学校がない場合は「該当データなし」ボタンを押してください。 <input type="text"/> <input type="button" value="Q 学校検索"/>
チーム創立年 <b>必須</b>	<input type="text"/>
ホームページURL	<input type="text"/>

新規登録編集画面（チーム情報）





学校検索画面



学校検索画面

### 3.5.2. チームの代表者・監督・担当者・健康管理責任者情報を登録

1) 代表者情報を入力します。

2) 監督情報を入力します。

※代表者情報と監督情報が同じ場合は①にチェックを入れてください。情報がコピーされます。

3) 担当者情報を入力します。

※担当者メールアドレスはアカウント作成時に入力したメールアドレスが表示されています。

(編集不可)

※担当者情報と代表者情報、または監督情報が同じ場合は②にチェックを入れてください。情報がコピーされます。

## 4) 健康管理責任者情報を入力します。

※健康管理責任者情報と代表者情報、監督情報または担当者情報が同じ場合は③にチェックを入れてください。情報がコピーされます。

代表者役職	学園長		
代表者氏名 <b>必須</b>	姓 代表	名 太郎	
代表者氏名カナ <b>必須</b>	セイ ダイヒョウ	メイ タロウ	
代表者電話番号	090-0000-0000		
代表者メールアドレス	xxxxxxxx.cccc@mmmm.com		
<input type="checkbox"/> 代表者と同じ			
監督氏名 <b>必須</b>	姓 監督	名 太郎	
監督氏名カナ <b>必須</b>	セイ カントク	メイ タロウ	
監督電話番号	090-0000-0000		

<input type="checkbox"/> 代表者と同じ <input checked="" type="checkbox"/> 監督と同じ			
担当者役職	監督		
担当者氏名 <b>必須</b>	姓 監督	名 太郎	
担当者氏名カナ <b>必須</b>	セイ カントク	メイ タロウ	
担当者メールアドレス	.com		
担当者電話番号 <b>必須</b>	090-0000-0000		
担当者FAX番号	03-00000-0000		

<input type="checkbox"/> 代表者と同じ <input type="checkbox"/> 監督と同じ <input type="checkbox"/> 担当者と同じ			
健康管理責任者（学校医）役職	顧問		
健康管理責任者（学校医）氏名	姓 野球	名 五郎	
健康管理責任者（学校医）氏名カナ	セイ ヤキウ	メイ ゴロウ	

新規登録編集画面（代表者・監督・担当者・健康管理責任者情報）

## 3.5.3. チームの住所・物品送付先住所を登録

1) チーム情報を入力します。

2) 郵便番号を入力し③の「検索」ボタンをクリックすると市区郡町村まで住所が入力されます。

3) 物品送付先住所を入力します。

※チーム情報と同じ場合は④にチェックを入れてください。情報がコピーされます。

チーム住所（郵便番号） <b>必須</b>	<input type="text"/> - <input type="text"/>	③ <input type="button" value="住所検索"/>
チーム住所（都道府県） <b>必須</b>	東京都	
チーム住所（市区郡町村） <b>必須</b>	<input type="text"/>	
チーム住所（丁目・番地） <b>必須</b>	<input type="text"/>	
チーム住所（建物名、法人名、個人宅名）	<input type="text"/>	
チーム電話番号 <b>必須</b>	03-1111-1111	
チームFAX番号	<input type="text"/>	

④  チーム住所情報と同じ

物品送付先（郵便番号）	<input type="text"/> - <input type="text"/>	<input type="button" value="住所検索"/>
物品送付先（都道府県）	千葉県	
物品送付先（市区郡町村）	<input type="text"/>	
物品送付先（丁目・番地）	20000-2	
物品送付先（建物名、法人名、個人宅名）	<input type="text"/>	
物品送付先電話番号	<input type="text"/>	

新規登録編集画面（チーム住所・物品納付先住所）

### 3.5.4. チームの住所2/住所3を登録

1) 住所2/住所3を入力します。⑤/⑥で住所の種別を選択します。

※住所2/住所3を入力しない場合は「住所を入力しない」を選択します。

※住所2/住所3にどの種別を入力するか（または不要か）は所属団体にお問い合わせください。

住所2種別 ⑤	グラウンド	
住所2（郵便番号）	<input type="text"/> - <input type="text"/>	<input type="button" value="住所検索"/>
住所2（都道府県）	東京都	
住所2（市区郡町村）	<input type="text"/>	
住所2（丁目・番地）	<input type="text"/>	
住所2（建物名、法人名、個人宅名）	30000-2	
住所2電話番号	<input type="text"/>	

住所3種別 ⑥	住所を入力しない	
住所3（郵便番号）	<input type="text"/> - <input type="text"/>	<input type="button" value="住所検索"/>
住所3（都道府県）	選択して下さい	
住所3（市区郡町村）	<input type="text"/>	
住所3（丁目・番地）	<input type="text"/>	
住所3（建物名、法人名、個人宅名）	<input type="text"/>	
住所3電話番号	<input type="text"/>	

新規登録編集画面（チーム住所2・チーム住所3）

### 3.5.5. その他の情報を登録

1) 必要に応じ、備考・添付ファイルのアップロード・追加情報またコメントを入力します。

※ファイルのアップロードは「ファイルアップロード」をクリックしファイルフォルダから選択

を行うか、ファイルを所定の位置にドラッグ&ドロップしてください。

アップロードが完了するとアップロードファイル欄にファイル名が表示されます。

2) 「申請」ボタンをクリックします。

The screenshot shows a registration form with the following sections:

- 備考**: 備考があればここに記入します
- 添付ファイル**: ファイル形式 (画像、PDF、ワード、エクセル) / ファイルサイズ (30MB以内) / ファイルをドラッグ&ドロップまたは **ファイルアップロード** ボタン
- アップロードファイル**: テストマニュアル申請書.docx
- 追加情報またはコメント**: 追加情報またはコメントがあればここに記入します
- キャンセル** (left) and **申請** (right) buttons

Footer: マニュアル・よくあるご質問 お問い合わせ / copyright © Nippon Professional Baseball Organization. All Rights Reserved.

#### 新規登録編集画面（その他情報）

3) 確認画面で「はい」ボタンをクリックします。

※修正する場合は「いいえ」ボタンをクリックします。

The screenshot shows a confirmation dialog box with the following content:

- 確認**
- 申請します。よろしいですか？
- いいえ** (left) and **はい** (right) buttons

The background shows the same registration form as in the previous screenshot, but dimmed.

#### 確認画面

4) 申請の完了です。

※必須項目の入力漏れや、入力規則が正しくない場合エラーメッセージが表示されます。

※エラーメッセージが示す箇所を正しく入力し再度「申請」ボタンをクリックしてください。

※差戻しをされない限り、一度した申請の取消はできません。

5) ログをクリックするとログイン画面に戻ります。

※申請が完了すると担当者にメールが届きます。

※「PDF出力」ボタンをクリックすると申請内容のダウンロードができます。

野球競技者管理システム

新規チーム登録詳細 申請中

申請しました。

所属団体ID	119
所属団体	東都大学野球連盟
チームID	339
ブロック名	
チーム名	マニュアル用大学
チーム名 (カナ)	マニュアルチームダイカク
ホール種別	硬式
チーム形態	学校
年代種別	
学校種別	大学
学校所在地道府県	東京都
学校名	東京大学 (ID: 9002)
チーム創立年	1990
ホームページURL	

住所3 (郵便番号)	
住所3 (都道府県)	
住所3 (市区郡町村)	
住所3 (丁目・番地)	
住所3 (建物名、法人名、個人宅名)	
住所3電話番号	
備考	
アップロードファイル	
追加情報またはコメント	

PDF出力

マニュアルをよくあるご質問 お問い合わせ  
copyright © Nippon Professional Baseball Organization. All Rights Reserved.

新規チーム登録詳細画面

### 3.6. チーム新規登録申請の確認

チーム新規登録申請の確認をします。

1) システムにログインします。

※ログイン方法は2.ログインを参照してください。

2) メニューの①チーム-②チーム確認をクリックします。



#### ダッシュボード画面

3) 申請した内容の詳細と現在の申請ステータスが確認できます。


※承認者一覧は申請に対する承認団体と承認順序が表示されています。

※加盟団体が承認（または差戻し）を行うと申請ステータスが変更されます。


例) 未操作→承認済など

4) 「戻る」ボタンをクリックすると申請履歴一覧画面になります。

※申請が完了すると担当者にメールが届きます。記載されているURLからもログイン画面に遷移できます。



野球競技者管理システム



野球競技者管理システム

監督 太郎

[ログアウト](#)

- > ダッシュボード
- チーム
- チーム確認
- + 申請履歴
- + ヘルプ
- + その他

### 新規チーム登録申請詳細 申請中

所属団体ID	119
所属団体	東都大学野球連盟
チームID	255
チームコード	
チーム属性情報	
ブロック名	
チーム名	都立マニュアル用チーム
チーム名(カナ)	マニュアルヨウチーム
ボール種別	硬式
団体内区分	
チーム形態	学校
年代種別	
学校種別	大学
学校所在都道府県	神奈川県
学校名	大阪学院大学 (ID: 9351)
チーム創立年	1980
ホームページURL	
代表者役職	

備考	備考があれば入力します。
アップロードファイル	テストマニュアル申請書.docx

← 戻る

PDF出力

編集

**操作履歴一覧**

処理	名前	コメント	日時
申請	マニュアル用大学 監督 太郎	追加情報やコメントを入力します。	2023/11/20 17:31:08

**承認者一覧**

承認順序	操作	承認団体
1	未操作	東都大学野球連盟

個人情報保護方針 特定商取引法に基づく表記

新規チーム登録申請詳細画面

※メニューの①申請履歴確認-②申請履歴確認からも確認できます。



### ダッシュボード画面

※新規チーム登録の申請名をクリックします。



### 申請履歴一覧画面

## 3.7. チーム新規登録申請の承認の確認

加盟団体が申請を承認し登録が完了したことを確認します。

- 1) 加盟団体が承認を行うとダッシュボードに通知が届きます。通知名をクリックすると申請の詳細画面に遷移できます。

※加盟団体が承認を行うと担当者にメールが届きます。メールのURLをクリックします。



2) またはメニューの①申請履歴-②申請履歴確認をクリックします。



### ダッシュボード画面

3) 申請が承認されていることを確認します。

※「PDF出力」ボタンをクリックすると詳細のダウンロードができます。



新規チーム登録申請詳細画面

### 3.8. 差戻しされたチーム新規登録申請の再申請

加盟団体から差戻しされた申請を確認し再申請を行います。  
 ※差戻しをされない限り、一度した申請内容の編集はできません。

- 1) 加盟団体が差戻しを行うとダッシュボードに通知が届きます。通知名をクリックすると申請の詳細画面に遷移できます。  
 ※加盟団体が差戻しを行うと担当者にメールが届きます。メールのURLをクリックします。
- 2) またはメニューの①チーム-②チーム確認をクリックします。



ダッシュボード画面

- 3) 操作履歴一覧のコメントに差戻し理由が表記されています。確認し「編集」ボタンをクリックします。



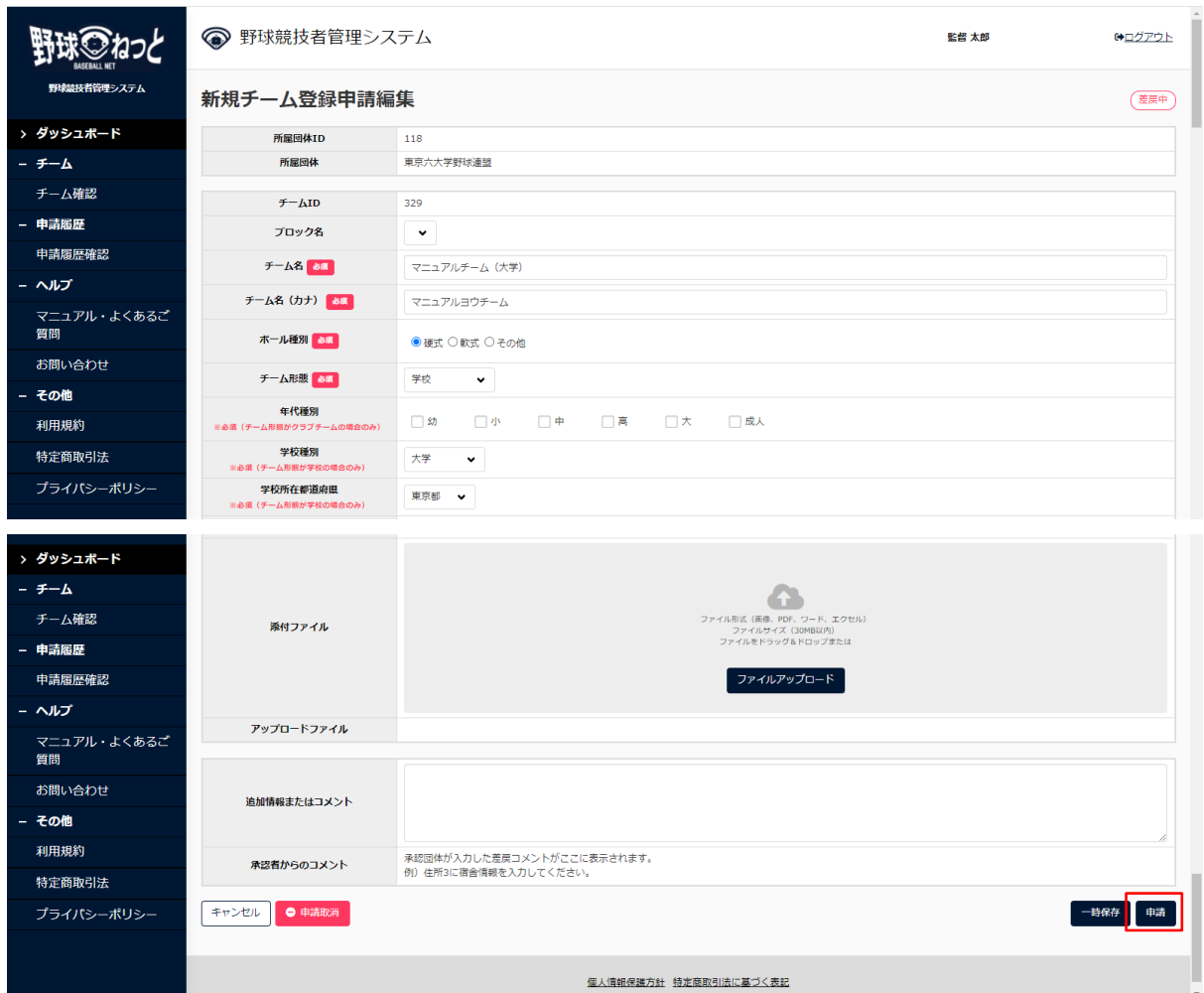


新規チーム登録申請詳細画面

4) 内容を修正し「申請」ボタンをクリックします。

※「一時保存」ボタンをクリックすると現在入力されている情報が保存され、作業を一時中断できます。

※「一時保存」したデータは「申請履歴確認」から編集を再開できます。



新規チーム登録申請編集画面

5) 確認画面で「はい」ボタンをクリックします。

6) 再申請の完了です。



新規チーム登録申請詳細画面

### 3.9. 一時保存した申請の編集

一時保存した申請の編集と申請を行います。

1) メニューの①申請履歴-②申請履歴確認をクリックします。



ダッシュボード画面

2) 申請名をクリックします。

野球ねっと  
BASEBALL NET  
野球競技者管理システム

野球競技者管理システム 代表 太郎 ログアウト

### 申請履歴一覧

検索条件

申請ID  ステータス 選択

申請名  申請種別 選択

申請フォーマット 選択

表示順序  
ID 降順

検索

1件中 1件 - 1件

申請ID	ステータス	申請名	申請種別	申請フォーマット	申請日時	更新日時
3041	差戻中	新規登録申請	チーム	チーム新規登録申請	2021/04/04 01:01	2021/04/04 01:04

申請履歴一覧画面

野球ねっと  
BASEBALL NET  
野球競技者管理システム

野球競技者管理システム 監督 太郎 ログアウト

### 新規チーム登録申請詳細

差戻中

所属団体ID	118
所属団体	東京六大学野球連盟
チームID	329
チームコード	
チーム属性情報	
ブロック名	
チーム名	マニュアルチーム (大学)
チーム名 (カナ)	マニュアルヨウチーム
ホール種別	様式
チーム形態	学校
年代種別	
学校種別	大学
学校所在都道府県	東京都
学校名	東京大学 (ID: 9002)
チーム創立年	1990
ホームページURL	

ダウンロード 編集

#### 操作履歴一覧

処理	名前	コメント	日時
差戻	東京六大学野球連盟 団体 一郎	承認団体が入力した差戻コメントがここに表示されます。 例) 住所3に番台情報を入力してください。	2021/03/23 13:11:58
申請	マニュアルチーム (大学) 監督 太郎		2021/03/23 13:10:22

#### 承認者一覧

承認順序	操作	承認団体
1	差戻	東京六大学野球連盟

個人情報保護方針 特定商取引法に基づく表記  
copyright © Nippon Professional Baseball Organization. All Rights Reserved.

新規チーム登録申請詳細画面

3) 入力した内容で申請する場合は「申請」ボタンをクリックします。

### チーム編集画面

4) 申請の完了です。

所属団体ID	100
所属団体	東都大学野球連盟
チームID	58
チームコード	
チーム属性情報	
ブロック名	
チーム名	都立マニュアルチーム
チーム名 (カナ)	トリツマニュアルチーム
ボール種別	硬式
チーム形態	学校
年代種別	
学校種別	大学
学校所在都道府県	東京都
学校名	該当データなし (ID: 20057)
チーム創立年	2000
ホームページURL	https://www.jp/

### 新規チーム登録申請詳細画面

## 3.10. チーム新規登録申請の取消

加盟団体から差戻された申請を確認し取消を行います。

申請取消を行うと使用しているアカウントは削除されます。（ログインができなくなります）

再度申請を行うにはチーム新規登録申請のページから手続きをやり直す必要があります。

1) メニューの①チーム-②チーム確認をクリックします。



ダッシュボード画面

2) 「編集」ボタンをクリックします。



新規チーム登録申請詳細画面

3) 「申請取消」ボタンをクリックします。

The screenshot shows the 'チーム編集画面' (Team Editing Page). On the left is a dark blue sidebar with navigation options: 'ダッシュボード', 'チーム', 'チーム確認', '申請履歴', 'ヘルプ', and 'その他'. The main content area has a '添付ファイル' (Attachments) section with a 'ファイルアップロード' button. Below that is an 'アップロードファイル' section. The '追加情報またはコメント' (Additional information or comments) section contains a text input field. Below the input field is a '承認者からのコメント' (Comments from approver) section with a note: '承認団体が入力した差戻しコメントがここに表示されます。例)住所3に宿舎情報を入力してください。' At the bottom left, there are two buttons: 'キャンセル' (Cancel) and '申請取消' (Cancel Application), with the latter highlighted in red. At the bottom right, there are '一時保存' (Save Draft) and '申請' (Apply) buttons. At the very bottom, there is a footer with '個人情報保護方針 特定商取引法に基づく表記' and 'copyright © Nippon Professional Baseball Organization. All Rights Reserved.'

#### チーム編集画面

4) 確認画面で「はい」ボタンをクリックします。

※「はい」を選択後、ログイン画面に遷移します。再度新規チームを作成する場合はチーム新規登録のページから、手続きをやり直してください。

5) 申請の取消の完了です。

※使用しているアカウントは削除されログインはできません。

The screenshot shows the login page. At the top, a green message box says '削除しました。' (Deleted). Below it is the '野球ねっと BASEBALL NET' logo. Under the logo is the title '野球競技者管理システム' (Baseball Player Management System). The login form consists of two input fields: 'ユーザーID' (User ID) and 'パスワード' (Password), followed by a dark blue 'ログイン' (Login) button. Below the button are two links: 'パスワードを忘れた方はこちら' (Click here if you forgot your password) and 'チームの新規登録はこちら' (Click here for team registration).

#### ログイン画面



## 4. チーム情報の確認

### 【概要】

- チーム情報の確認

### 4.1. チームの登録情報の確認

チーム情報を確認します。

- 1) メニューの①チーム-②チーム確認をクリックします。



ダッシュボード画面

- 2) チームの詳細が確認できます。

※「PDF出力」ボタンをクリックすると詳細内容のダウンロードができます。



The screenshot shows a form for team details. On the left is a dark blue sidebar with menu items: + コミュニケーション, + 支払, + その他申請, + ヘルプ, + その他. The main area contains several input fields for address information: 住所3 (郵便番号), 住所3 (都道府県), 住所3 (市区町村), 住所3 (丁目・番地), 住所3 (建物名、法人名、個人宅名), 住所3電話番号, 備考, and アップロードファイル. At the bottom right are buttons for PDF出力, 構成員, 退会, 活動休止, and 編集. At the bottom center, there is a link for 個人情報保護方針 特定商取引法に基づく表記 and a copyright notice: copyright © Nippon Professional Baseball Organization. All Rights Reserved.

チーム詳細画面

## 5. チームの変更/活動休止/活動再開/退会の申請

### 【概要】

- チーム情報の編集
- チーム情報変更の申請

### 5.1. チーム登録情報の変更申請

チームの登録情報の変更申請を行います。

チームに関する他の申請が申請中の際は変更申請を行うことができません。

他の申請の申請状況は申請履歴一覧で確認できます。

1) メニューの①チーム-②変更申請-③チーム情報をクリックします。

The screenshot shows the '野球ねっと' dashboard. The left sidebar has a menu with 'チーム' highlighted in red, and '変更申請' and 'チーム情報' also highlighted in red. The main content area shows a 'ダッシュボード' with a '集計' card (選手登録数 2) and a '通知' section. The notification list contains several entries with timestamps, such as 'マニュアル用チームがマニュアル春季大会に参加しました。' and '東都大学野球連盟が退会申請を差戻しました。' A '通知一覧' button is at the bottom right.

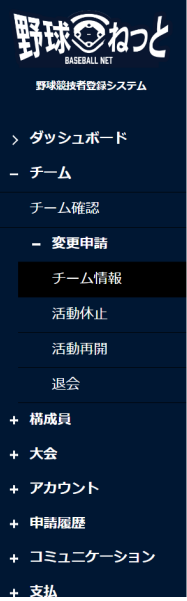
ダッシュボード画面

2) 変更したい情報を修正します。

3) 入力した内容で申請する場合は「申請」ボタンをクリックします。


※「一時保存」ボタンをクリックすると現在入力されている情報が保存され、作業を一時中断できます。

※「一時保存」したデータは「申請履歴確認」から編集を再開できます。



野球競技者登録システム

- > ダッシュボード
- チーム
  - チーム確認
  - 変更申請
  - チーム情報
  - 活動休止
  - 活動再開
  - 退会
- + 構成員
- + 大会
- + アカウント
- + 申請履歴
- + コミュニケーション
- + 支払


野球競技者登録システム

監督 太郎  
マニュアル用大学

ログアウト

### チーム変更申請編集

所属団体ID	101
所属団体	東都大学野球連盟

チームID	335
ブロック名	▼
チーム名 <span style="color: red;">必須</span>	マニュアル用大学
チーム名 (カナ) <span style="color: red;">必須</span>	マニュアルヨウタイガク
ボール種別 <span style="color: red;">必須</span>	<input checked="" type="radio"/> 硬式 <input type="radio"/> 軟式 <input type="radio"/> Baseball5 <input type="radio"/> その他
チーム形態 <span style="color: red;">必須</span>	学校 ▼
年代種別	<input type="checkbox"/> 幼 <input type="checkbox"/> 小 <input type="checkbox"/> 中 <input type="checkbox"/> 高 <input checked="" type="checkbox"/> 大 <input type="checkbox"/> 成人
<small>※必須 (チーム形態がクラブチームの場合のみ)</small> 学校種別	大学・高専 ▼
<small>※必須 (チーム形態が学校の場合のみ)</small> チーム・学校所在都道府県 <span style="color: red;">必須</span>	東京都 ▼

<b>学校名</b> <span style="color: red;">※必須 (チーム形態が学校の場合のみ)</span>	「学校検索」ボタンより、該当の学校がない場合は「該当データなし」ボタンを押してください。 該当データなし <span style="float: right;">● 削除</span> <div style="text-align: center; border: 1px solid #ccc; padding: 5px;">Q 学校検索</div>
チーム創立年 <span style="color: red;">必須</span>	1950
ホームページURL	

代表者役職	理事長
代表者氏名 <span style="color: red;">必須</span>	姓 紫 名 紫
代表者氏名カナ <span style="color: red;">必須</span>	セイ ムラサキ メイ サカイ
代表者電話番号	
代表者メールアドレス	

代表者と同じ

監督氏名 <span style="color: red;">必須</span>	姓 四谷 名 海
監督氏名カナ <span style="color: red;">必須</span>	セイ ヨツヤ メイ カイ
監督電話番号	

**野球ねっと**  
BASEBALL.NET

野球競技者管理システム

- > ダッシュボード
- チーム
- チーム確認
- 変更申請
- チーム情報**
- 活動休止
- 活動再開
- 退会
- + 構成員
- + 大会
- + アカウント
- + 申請履歴
- + コミュニケーション

代表者と同じ
  監督と同じ

<b>担当者役職</b>				
<b>担当者氏名</b> <span style="color: red; font-size: small;">必須</span>	姓	監督	名	太郎
<b>担当者氏名カナ</b> <span style="color: red; font-size: small;">必須</span>	セイ	カントク	メイ	タロウ
<b>担当者メールアドレス</b> <span style="color: red; font-size: small;">必須</span>	samurai333test+1008@gmail.com			
<b>担当者電話番号</b> <span style="color: red; font-size: small;">必須</span>	090-1111-1111			
<b>担当者FAX番号</b>				

<b>チーム住所（郵便番号）</b> <span style="color: red; font-size: small;">必須</span>	101	-	0021	<input type="button" value="住所検索"/>
<b>チーム住所（都道府県）</b> <span style="color: red; font-size: small;">必須</span>	東京都 ▼			
<b>チーム住所（市区郡町村）</b> <span style="color: red; font-size: small;">必須</span>	千代田区			
<b>チーム住所（丁目・番地）</b> <span style="color: red; font-size: small;">必須</span>	外神田2-16-2			
<b>チーム住所（建物名、法人名、個人宅名）</b>				
<b>チーム電話番号</b> <span style="color: red; font-size: small;">必須</span>	03-0000-0000			
<b>チームFAX番号</b>	03-0000-0001			

**備考**

**添付ファイル**

ファイル形式（画像、PDF、ワード、エクセル）  
ファイルサイズ（30MB以内）  
ファイルをドラッグ&ドロップまたは

**アップロードファイル**

**追加情報またはコメント**

**承認者からのコメント**

### チーム編集画面

4) 確認画面で「はい」ボタンをクリックします。

5) 申請の完了です。

※チーム詳細画面からも同様の申請ができます。「編集」ボタンをクリックし、2)から4)の手順を実施します。



チーム変更申請詳細画面

## 5.2. チームの活動休止申請

チームの活動休止申請を行います。

チームに関する他の申請が申請中の際は活動休止申請を行うことができません。

チームの活動ステータスが活動中であれば申請が行えます。

他の申請の申請状況は申請履歴一覧で確認できます。

- 1) メニューの①チーム-②変更申請-③活動休止をクリックします。

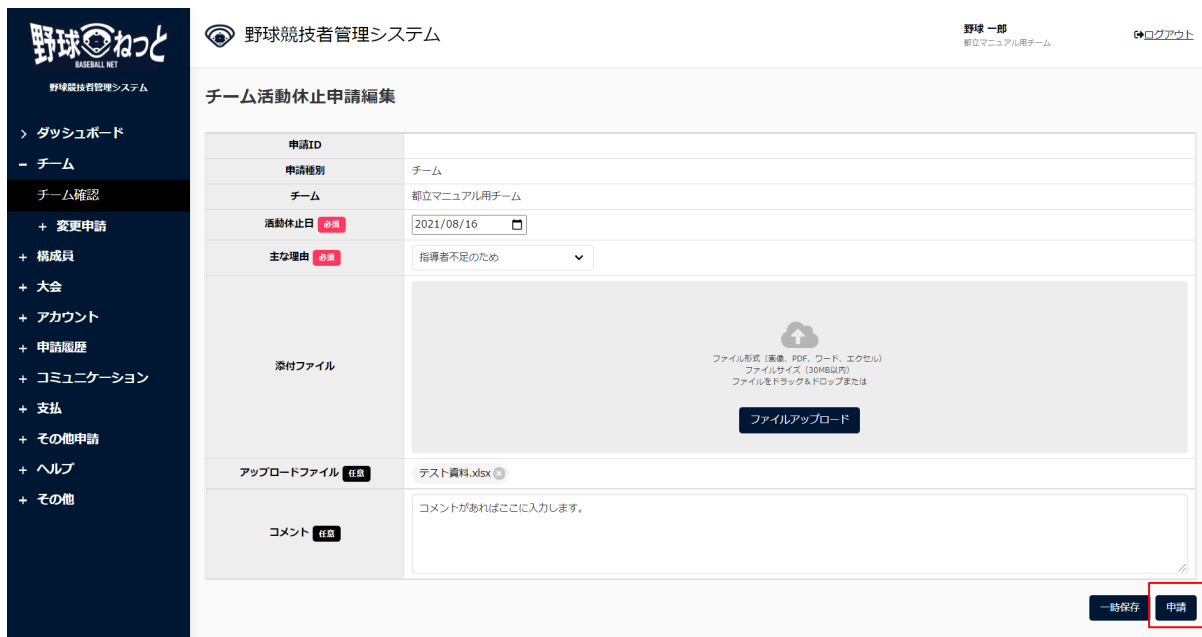


ダッシュボード画面

- 2) 必須情報を入力します。

- 活動休止日：活動を休止する年月日を入力します。
- 主な理由：主たる申請理由を選択します。  
※その他を選択した場合は申請理由の入力が必須となります。

- 添付ファイル：必要があればファイルのアップロードができます。
  - コメント：必要があれば入力します。
- 3) 入力した内容で申請する場合は「申請」ボタンをクリックします。
- ※「一時保存」ボタンをクリックすると現在入力されている情報が保存され、作業を一時中断できます。
- ※「一時保存」したデータは「申請履歴確認」から編集を再開できます。



チーム活動休止申請編集画面

- 4) 確認画面で「はい」ボタンをクリックします。
- 5) 申請の完了です。
- ※チーム詳細画面からも同様の申請ができます。チーム詳細画面の下部にある「活動休止」ボタンをクリックし、2)から4)の手順を実施します。
- ※「PDF出力」ボタンをクリックすると詳細のダウンロードができます。



## チーム活動休止申請詳細画面

## 5.3. チームの活動再開申請

休部中のチームの活動再開の申請を行います。

チームの活動ステータスが休部であれば申請が行えます。

1) メニューの①チーム-②変更申請-③活動再開をクリックします。

野球ねっと  
BASEBALL.NET  
野球競技者管理システム

野球競技者管理システム

監督 太郎  
副立マニュアル用チーム  
ログアウト

ダッシュボード

① 集計  
選手登録数 2

② 通知

③

東都大学野球連盟が退部申請を差戻しました。	2021/03/19 11:35:11
東都大学野球連盟がマニュアル用アンケート③を作成しました。	2021/03/18 14:21:17
東都大学野球連盟がマニュアル用アンケート②を作成しました。	2021/03/18 12:17:39
東都大学野球連盟がマニュアル用アンケート①を作成しました。	2021/03/18 11:57:36
東都大学野球連盟が退部申請を差戻しました。	2021/03/18 11:42:15
東都大学野球連盟が退部申請を差戻しました。	2021/03/18 11:22:35
東都大学野球連盟が活動再開申請を承認しました。	2021/03/18 11:13:00
東都大学野球連盟が活動休止申請を承認しました。	2021/03/18 10:24:04
東都大学野球連盟が新規登録申請を承認しました。	2021/03/17 16:33:28
東都大学野球連盟が新規登録申請を承認しました。	2021/03/17 15:18:14

通知一覧

## ダッシュボード画面

2) 必要情報を入力します。

- 活動再開日：活動再開日を入力します。
- 申請理由：申請理由を入力します。
- 添付ファイル：必要があればファイルのアップロードができます。
- コメント：必要があれば入力します。

3) 入力した内容で申請する場合は「申請」ボタンをクリックします。

※「一時保存」ボタンをクリックすると現在入力されている情報が保存され、作業を一時中断できます。

※「一時保存」したデータは「申請履歴確認」から編集を再開できます。



チーム活動再開申請編集画面

4) 確認画面で「はい」ボタンをクリックします。

5) 申請の完了です。

※チーム詳細画面からも同様の申請ができます。チーム詳細画面の下部にある「活動再開」ボタンをクリックし、2)から4)の手順を実施します。

※「PDF出力」ボタンをクリックすると詳細のダウンロードができます。



チーム活動再開申請詳細画面



## 5.4. チームの退会申請

加盟団体からの退会の申請を行います。

チームに関する他の申請が申請中の際は退会申請を申請を行うことができません。

※退会申請が承認されると登録しているアカウントでのログインはできません。

※所属する構成員の退部申請を行ってから退会申請を行ってください。構成員の退部申請は8.4 構成員の退部申請を参照してください。

1) メニューの①チーム-②変更申請-③退会をクリックします。

The screenshot shows the '野球ねっと' (Baseball Net) dashboard. On the left, there is a dark navigation menu with the following items: ダッシュボード, チーム (highlighted with a red box and circled '1'), チーム確認, 変更申請 (highlighted with a red box and circled '2'), チーム情報, 活動休止, 活動再開, 退会 (highlighted with a red box and circled '3'), 構成員, 大会, アカウント, 申請履歴, コミュニケーション, 支払, and その他申請. The main content area is titled 'ダッシュボード' and shows a '集計' (Summary) section with '選手登録数 2' (Registered players: 2). Below this is a '通知' (Notifications) section with a table of messages:

通知内容	日時
全日本大学野球連盟が活動再開申請を承認しました。	2021/03/19 15:34:59
東郷大学野球連盟が活動休止申請を承認しました。	2021/03/19 15:15:41
東郷大学野球連盟が退部申請を差戻しました。	2021/03/19 11:35:11
東郷大学野球連盟がマニュアルアンケート③を作成しました。	2021/03/18 14:21:17
東郷大学野球連盟がマニュアルアンケート④を作成しました。	2021/03/18 12:17:39
東郷大学野球連盟が退部申請を差戻しました。	2021/03/18 11:57:36
東郷大学野球連盟が退部申請を差戻しました。	2021/03/18 11:42:15
東郷大学野球連盟が退部申請を差戻しました。	2021/03/18 11:22:35
東郷大学野球連盟が活動再開申請を承認しました。	2021/03/18 11:13:00
東郷大学野球連盟が活動休止申請を承認しました。	2021/03/18 10:24:04

ダッシュボード画面

2) 必須情報を入力します。

- 退会日：加盟団体から退会する日を入力します。
- 申請理由：主たる申請理由を選択します。  
※その他を選択した場合は申請理由の入力が必須となります。
- 添付ファイル：必要があればファイルのアップロードができます。
- コメント：必要があれば入力します。

3) 入力した内容で申請する場合は「申請」ボタンをクリックします。

野球ねっと  
BASEBALL NET  
野球競技者管理システム

野球競技者管理システム

新潟 太郎  
SISマニュアル用チーム新潟高校 ログアウト

### チーム退会申請編集

構成員退部の処理を行ってから退会申請を行ってください。

申請ID	
申請種別	チーム
チーム	SISマニュアル用チーム新潟高校
退会日 <small>必須</small>	2021/08/17
主な理由 <small>必須</small>	統廃合のため
添付ファイル	<p>ファイル形式 (画像、PDF、ワード、エクセル) ファイルサイズ (30MB以内) ファイルをドラッグ&amp;ドロップまたは</p> <p>ファイルアップロード</p>
アップロードファイル <small>任意</small>	テスト資料.xlsx
コメント <small>任意</small>	コメントがあればここに入力します。

一括保存 申請

チーム退会申請編集画面

4) 確認画面で「はい」ボタンをクリックします。

5) 申請の完了です。

※チーム詳細画面からも同様の申請ができます。チーム詳細画面の下部にある「退会」ボタンをクリックし、2)から4)の手順を実施します。

※「PDF出力」ボタンをクリックすると詳細のダウンロードができます。

野球ねっと  
BASEBALL NET  
野球競技者管理システム

野球競技者管理システム

新潟 太郎  
SISマニュアル用チーム新潟高校 ログアウト

### チーム退会申請詳細

申請中

申請しました。

申請ID	2493
申請種別	チーム
チーム	SISマニュアル用チーム新潟高校
申請日時	2021/08/17 14:37
退会日	2021/08/17
主な理由	統廃合のため
アップロードファイル	テスト資料.xlsx

← 戻る PDF出力

操作履歴一覧

処理	名前	コメント	日時
申請	SISマニュアル用チーム新潟高校 新潟 太郎	コメントがあればここに入力します。	2021/08/17 14:37:42

チーム退会申請詳細画面

## 5.5. チーム情報の変更申請の確認

チーム情報変更申請、活動休止申請、活動再開申請、退会申請の履歴や内容の詳細が確認できます。

1) メニューの①申請履歴-②申請履歴確認をクリックします。



ダッシュボード画面

2) 申請履歴一覧から検索条件を設定し「検索」ボタンをクリックします。

3) 確認したい申請名をクリックします。



申請履歴一覧画面

4) 申請した内容の詳細と現在の申請ステータスが確認できます。

※加盟団体が承認を行うと担当者にメールが届きます。記載されているURLからもログイン画面に遷移できます。

※加盟団体が承認を行うとトップ画面に通知が届きます。通知名をクリックすると詳細の確認ができます。

※「PDF出力」ボタンをクリックすると詳細のダウンロードができます。

野球ねっと  
BASEBALL NET  
野球競技者管理システム

野球競技者管理システム

野球 一部  
都立マニュアル用チーム

ログアウト

### チーム変更申請詳細

申請中

所属団体ID	47
所属団体	東京都高等学校野球連盟
チームID	31
チームコード	
チーム名	都立マニュアル用チーム
申請者名	都立マニュアル用チーム

	変更前	変更後
チーム創立年	2000	2005

← 戻る

PDF出力 編集

#### 操作履歴一覧

処理	名前	コメント	日時
申請	都立マニュアル用チーム 野球 一部		2021/08/17 14:42:19

#### 承認者一覧

承認順序	操作	承認団体
1	未操作	東京都高等学校野球連盟

チーム変更申請詳細画面

## 5.6. 一時保存した申請の編集

一時保存した申請の編集と申請を行います。

画面はチーム変更申請を例にします。

- 1) メニューの①申請履歴-②申請履歴確認をクリックします。

野球ねっと  
BASEBALL NET  
野球競技者管理システム

野球競技者管理システム

マニュアル 花子  
マニュアル用チーム

ログアウト

### ダッシュボード

集計

選手登録数 3

#### 通知

① 東都大学野球連盟がSIS同一チーム名テストの申込を差戻しました。	2021/03/08 17:36:21
マニュアル用チームがSIS同一チーム名テストに参加しました。	2021/03/08 17:17:48
② SIS同一チーム名テストの合同チーム大会申込が依頼されました。	2021/03/08 17:15:29
東都大学野球連盟がSIS合同連合確認テスト大会を受付開始しました。	2021/03/01 08:00:29
東都大学野球連盟がSIS合同連合確認テスト大会を受付開始しました。	2021/03/01 08:00:29
東都大学野球連盟が新規登録申請を承認しました。	2021/02/26 17:44:32
東都大学野球連盟が新規登録申請を承認しました。	2021/02/26 17:41:40
全日本大学野球連盟がマニュアル春季大会を受付開始しました。	2021/02/22 08:00:28
SIS合同連合確認テスト大会が締切の3日前です。	2021/02/20 08:00:18
SIS合同連合確認テスト大会が締切の3日前です。	2021/02/20 08:00:18

通知一覧

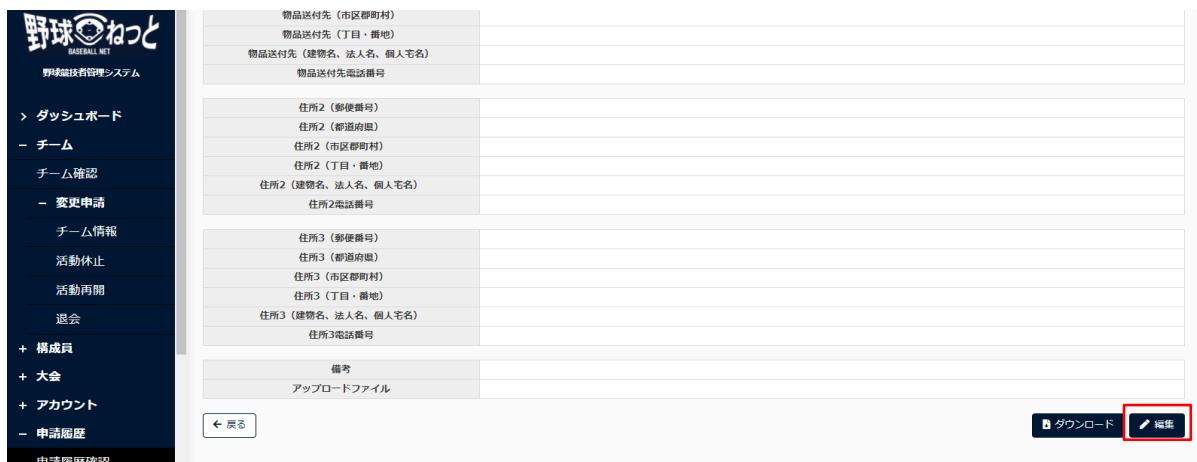
ダッシュボード画面

- 2) 申請履歴一覧から編集したい検索条件を設定し「検索」ボタンをクリックします。
- 3) 申請名をクリックします。



申請履歴一覧画面

4) 「編集」ボタンをクリックします。



チーム詳細画面

5) 情報を編集し「申請」ボタンをクリックします。





### チーム編集画面

- 6) 確認画面で「はい」ボタンをクリックします。
- 7) 申請の完了です。



### チーム変更申請詳細画面

## 5.7. 一時保存した申請の削除

一時保存した申請の削除ができます。  
画面はチーム変更申請を例にします。

1) メニューの①申請履歴-②申請履歴確認をクリックします。



ダッシュボード画面

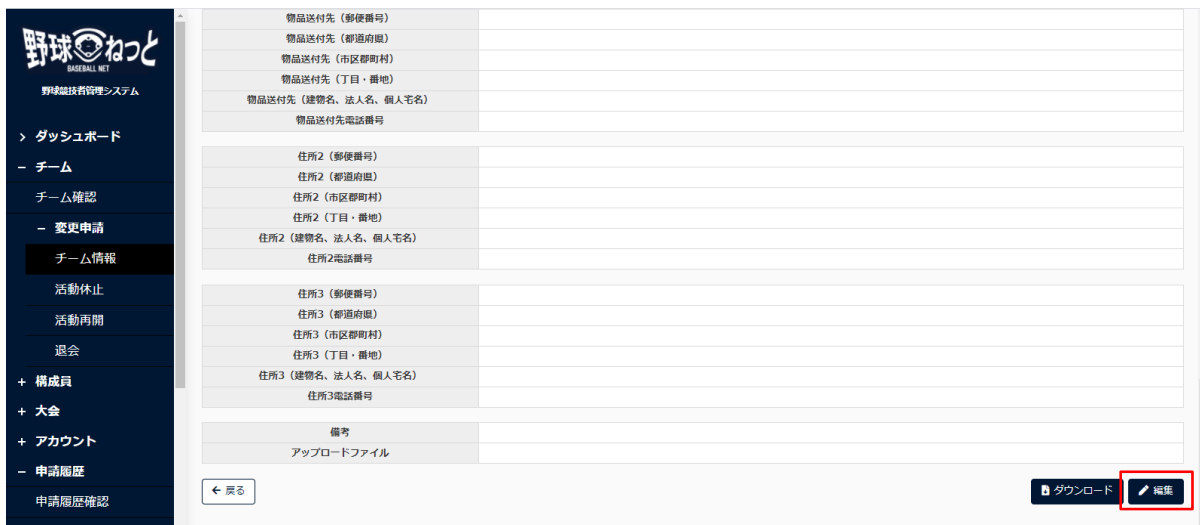
2) 申請履歴一覧から検索条件を設定し「検索」ボタンをクリックします。

3) 削除する申請の申請名をクリックします。



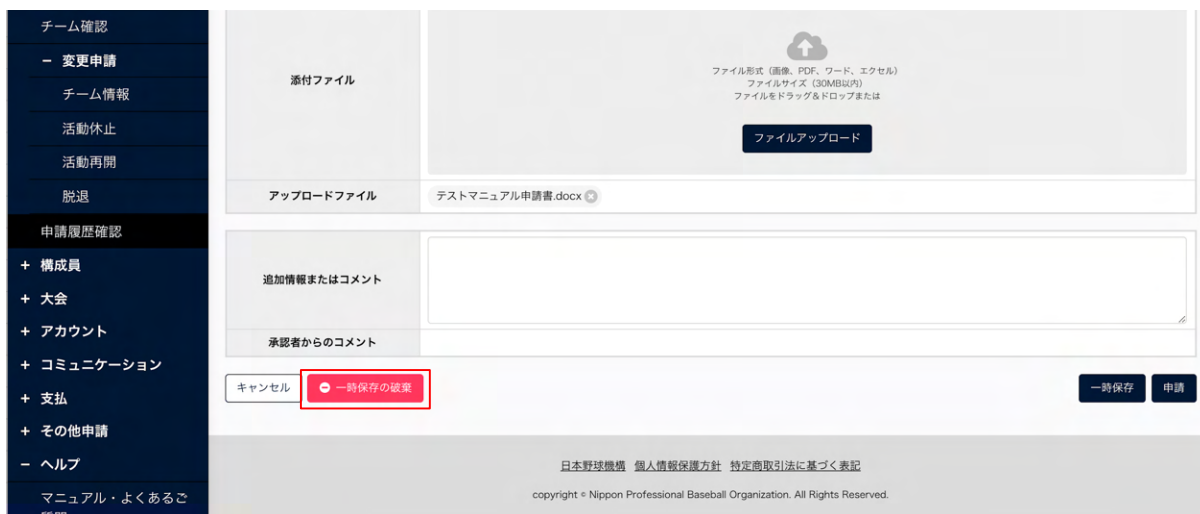
申請履歴一覧画面

4) 「編集」ボタンをクリックします。



チーム詳細画面

5) 「一時保存の破棄」ボタンをクリックします。



チーム編集画面

6) 確認画面で「はい」ボタンをクリックします。

7) 一時保存データ削除の完了です。



申請履歴一覧画面



## 5.8. 差戻しされた申請の再申請

加盟団体から差戻しされた申請を確認し再申請を行います。

画面はチーム変更申請を例にします。

- 1) 加盟団体が差戻しを行うとダッシュボードに通知が届きます。通知名をクリックすると申請の詳細画面に遷移できます。
- 2) またはメニューの①申請履歴-②申請履歴確認をクリックします。  
※加盟団体が差戻しを行うと担当者にメールが届きます。メール内のURLをクリックします。



ダッシュボード画面

- 3) 申請名をクリックします。



申請履歴一覧画面

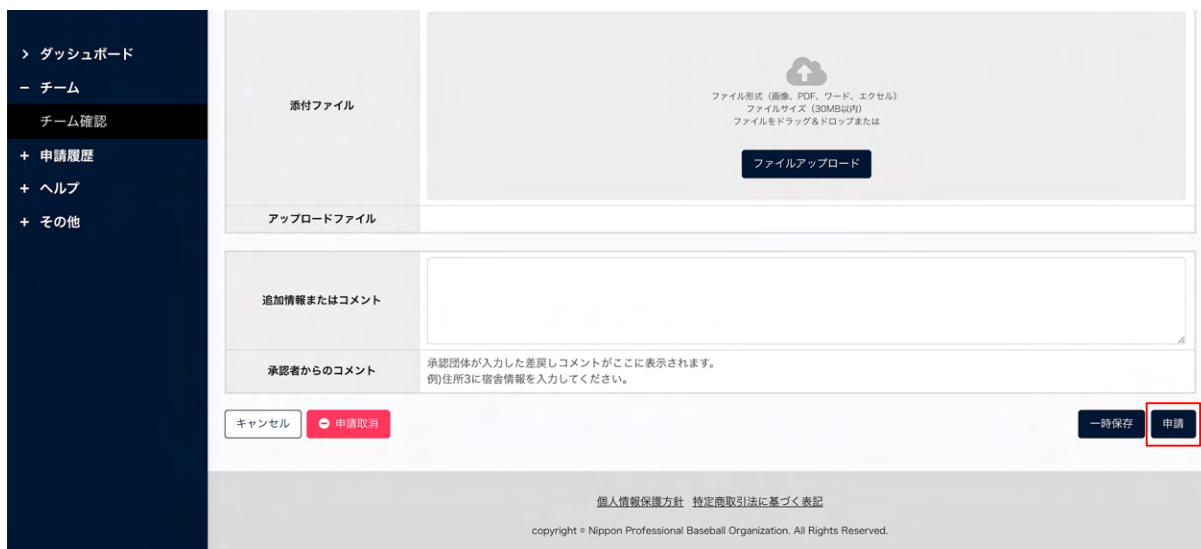
- 4) 操作履歴一覧のコメントに差戻し理由が表記されています。内容を確認し「編集」ボタンをク

リックします。



チーム変更申請詳細画面

5) 内容を修正し「申請」ボタンをクリックします。



チーム編集画面

6) 確認画面で「はい」ボタンをクリックします。

7) 再申請の完了です。



チーム変更申請詳細画面

## 5.9. 差戻しされた申請の取消

加盟団体より差戻しされた申請の取消ができます。

画面はチーム変更申請を例にします。

- 1) 加盟団体が差戻しを行うとダッシュボードに通知が届きます。通知名をクリックすると申請の詳細画面に遷移できます
- 2) またはメニューの①申請履歴-②申請履歴確認をクリックします。  
※加盟団体が差戻しを行うと担当者にメールが届きます。メール内のURLをクリックします。

The screenshot shows the 'ダッシュボード' (Dashboard) page. On the left sidebar, '申請履歴' (Application History) is highlighted with a red box and a circled '1', and '申請履歴確認' (Confirm Application History) is highlighted with a red box and a circled '2'. The main content area shows a '通知' (Notification) table with the following data:

通知内容	日時
東都大学野球連盟が変更申請を差戻しました。	2021/03/10 20:14:33
全日本大学野球連盟が活動再開申請を承認しました。	2021/03/10 20:00:18
東都大学野球連盟が活動休止申請を承認しました。	2021/03/10 19:45:49
東都大学野球連盟が新規登録申請を承認しました。	2021/03/10 19:38:06
東都大学野球連盟が新規登録申請を差戻しました。	2021/03/10 19:14:33

ダッシュボード画面

- 3) 申請履歴一覧から検索条件を設定し「検索」ボタンをクリックします。
- 4) 申請を取消する申請の申請名をクリックします。

The screenshot shows the '申請履歴一覧' (Application History List) page. A red box highlights the search filters and the search button. The search filters include:

- 検索条件
- 申請ID:
- 申請名:
- 申請フォーマット:
- ステータス:
- 申請種別:
- 表示順序:
- ID 降順:
- 検索ボタン:

Below the search filters, the application history list is shown with 18 items. The first two items are:

申請ID	ステータス	申請名	申請種別	申請フォーマット	申請日時	更新日時
4370	差戻済	変更申請	チーム	チーム変更申請	2021/03/23 16:39	2021/03/23 16:48
4365	承認済	活動再開申請	チーム	チーム活動再開申請	2021/03/23 15:41	2021/03/23 15:46

申請履歴一覧画面

5) 「編集」ボタンをクリックします。

※差戻理由は操作履歴一覧から確認ができます。

備考  
アップロードファイル

← 戻る

ダウンロード 編集

操作履歴一覧

処理	名前	コメント	日時
差戻	東都大学野球連盟 団体 一部	承認団体が入力した差戻しコメントがここに表示されます。 例)住所3に宿舎情報を入力してください。	2021/03/10 19:14:33
申請	都立マニュアル用チーム 監督 太郎		2021/03/10 15:31:11

承認者一覧

承認順序	操作	承認団体
1	差戻	東都大学野球連盟

### チーム変更申請詳細画面

6) 「申請取消」ボタンをクリックします。

> ダッシュボード  
- チーム  
チーム確認  
+ 申請履歴  
+ ヘルプ  
+ その他

添付ファイル

アップロードファイル

追加情報またはコメント

承認者からのコメント

キャンセル 申請取消 一時保存 申請

ファイルアップロード

ファイル形式 (画像、PDF、ワード、エクセル)  
ファイルサイズ (30MB以内)  
ファイルをドラッグ&ドロップまたは

承認団体が入力した差戻しコメントがここに表示されます。  
例)住所3に宿舎情報を入力してください。

個人情報保護方針 特定商取引法に基づく表記  
copyright © Nippon Professional Baseball Organization. All Rights Reserved.

### チーム編集画面

7) 確認画面で「はい」ボタンをクリックします。

8) 申請取消の完了です。



申請履歴一覧画面

## 6. 構成員の登録

### 【概要】

- 構成員の新規登録
- 構成員の新規登録申請

### 6.1. 構成員の新規登録申請

チームに所属する構成員を登録します。

1) メニューの①構成員-②登録申請-③新規登録をクリックします。

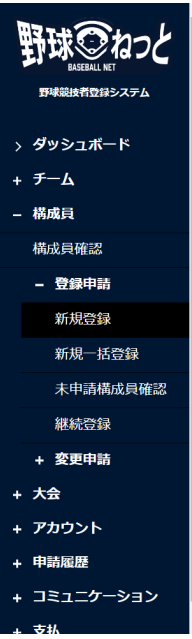


## ダッシュボード画面


## 2) 構成員の情報を入力します。

- 構成員ID：システムが自動で付与します。
- 登録年度：登録する構成員が活動する年度を選択します。
- 構成員コード：必要であれば加盟団体が付与します。
- 氏名：ミドルネームがある場合は姓または名の欄に入力してください。  
例) 姓 山田・マイケル 名 太郎 など
- 氏名カナ：氏名カナを入力します。
- 氏名英字：全て大文字で入力してください。  
例) YAMADA TARO
- 性別：プルダウンより選択します。
- 生年月日：生年月日を入力します。
- 年齢：生年月日より自動で登録されます。
- 構成員種別1：プルダウンより選択します。  
※他の種別と兼任する場合は兼任にチェックをします。種別2が選択できるようになります。
- 構成員種別2：プルダウンより選択します。  
例) 選手とマネージャーを兼任する場合は種別1に選手、種別2にマネージャーを選択  
※構成員種別1または2で「選手」を選択すると投打の入力が必須になります。
- 役職名：役職がある場合は入力します。
- 部員：チーム形態が学校の場合必須です。部員を選択すると「学年」「在籍学校学部（※大学生のみ）」の入力が必須になります。
- 顔写真：写真をアップロードすると登録証に顔写真が印刷できます。
- ポジション：主なポジションを1つ選択、未定の場合は選択不要です。
- 背番号：背番号が頻繁に変更になる場合には入力不要です。
- 投打：構成員種別1または構成員種別2が選手の場合のみ。全日本軟式野球連盟、リトルシニア、Baseball5 JAPAN配下は任意です。
- 身長体重：入力は任意になります。
- 居住都道府県：全日本軟式野球連盟配下の場合必須です。プルダウンより選択します。
- 勤務地：全日本軟式野球連盟配下でチーム形態が企業の場合必要です。プルダウンより選択します。
- 在籍学校名：所属するチーム名と異なる場合は入力してください。（※在籍学校名、出身校名の入力方法参照）リトルシニアの場合は必須です。
- 学年：チーム形態が学校の場合、クラブチームで小中高大学生の場合は必須です。
- 在籍学校入学年月：チーム形態が学校の場合は入力してください。
- 在籍学校学部：大学生の部員は必須です。
- 出身校名：直前の所属校を1つ選択してください。（※在籍学校名、出身校名の入力方法）例) 高校生は中学校、大学生は高校。高大学生の部員は必須です。
- 入部日：入部日を入力します。
- 過去所属チーム実績：画面の入力例に沿って入力してください。
- 備考1・備考2：必要があれば入力します。
- 添付ファイル：必要があればファイルをアップロードします。

- コメント：必要があれば入力します。



- > ダッシュボード
- + チーム
- 構成員
  - 構成員確認
  - 登録申請
    - 新規登録
    - 新規一括登録
    - 未申請構成員確認
    - 継続登録
  - + 変更申請
- + 大会
- + アカウント
- + 申請履歴
- + コミュニケーション
- + 支払


野球 太郎
都立マニュアル用チーム
ログアウト

### 構成員登録申請編集

チームID	31
チーム名	都立マニュアル用チーム
チーム形態	学校
構成員ID	
登録年度	2023年
構成員コード	
氏名 <span style="color: red;">必須</span>	姓 <input type="text"/> 名 <input type="text"/>
氏名カナ <span style="color: red;">必須</span>	セイ <input type="text"/> メイ <input type="text"/>
氏名英字 <span style="color: red;">※大文字入力</span>	SEI <input type="text"/> MEI <input type="text"/>
性別 <span style="color: red;">必須</span>	選択してください
生年月日 <span style="color: red;">必須</span>	年 / 月 / 日 <input type="text"/>
年齢	
構成員種別1 <span style="color: red;">必須</span>	選択してください <input type="checkbox"/> 兼任
構成員種別2	----


---

**部員**  
※必須（チーム形態が学校の時のみ）

**顔写真**  
※Windowsにてアップロードしてください

顔写真アップロードファイル

部員  部員  その他



ファイル形式（画像、PDF、ワード、エクセル）  
ファイルサイズ（30MB以内）  
ファイルをドラッグ&ドロップまたは

**ファイルアップロード**

写真.jpg

**ポジション**  
※主なポジションを1つ選択。未定の場合は選択不要

投手

**背番号**  
※背番号が頻りに変更になる場合には入力不要

1

**投**  
※必須（構成員種別1または構成員種別2が選手の場合のみ。全日本軟式野球連盟、リトルシニア、Baseball5 JAPAN配下は任意）

選択しない  右  左  両方

**打**  
※必須（構成員種別1または構成員種別2が選手の場合のみ。全日本軟式野球連盟、リトルシニア、Baseball5 JAPAN配下は任意）

選択しない  右  左  両方

身長  cm

体重  kg

 <ul style="list-style-type: none"> <li>&gt; ダッシュボード</li> <li>+ チーム</li> <li>+ 構成員</li> <li>+ 大会</li> <li>+ アカウント</li> <li>+ 申請履歴</li> <li>+ コミュニケーション</li> <li>+ 支払</li> <li>+ その他申請</li> <li>+ ヘルプ</li> <li>+ その他</li> </ul>	<b>居住都道府県</b> <small>※必須（全日本軟式野球連盟配下の場合のみ）</small>	<input type="text" value="----"/>
	<b>勤務地</b> <small>※必須（全日本軟式野球連盟配下でチーム形態が企業の場合）</small>	<input type="text" value="----"/>
	<b>在籍学校名</b> <small>※所属チーム名と異なる場合に記入 ※リトルシニアの場合は必須</small>	「学校検索」ボタンから選択。該当の学校がない場合は「該当データなし」ボタンを押してください。 該当データなし <input type="button" value="削除"/> <input type="text" value=""/> <input type="button" value="Q 学校検索"/>
	<b>学年</b> <small>※必須（チーム形態が学校の場合、クラブチームで小中高大生の場合）</small>	<input type="text" value="4"/>
	<b>在籍学校入学年月</b>	<input type="text" value="2019"/> 年 <input type="text" value="4"/> 月
	<b>在籍学校学部</b> <small>※必須（大学生の場合のみ）</small>	<input type="text" value="経済学部"/>
	<b>出身校名</b> <small>※必須（日本高等学校野球連盟配下、全日本大学野球連盟配下の場合のみ） ※1つ前の欄での字種を選択（現中学生以下は選択不要）（例）現高校生は出身中学校を選択</small>	「学校検索」ボタンから選択。該当の学校がない場合は「該当データなし」ボタンを押してください。 該当データなし <input type="button" value="削除"/> <input type="text" value=""/> <input type="button" value="Q 学校検索"/>
	<b>チーム所属履歴</b> <small>※システム登録以後のデータを表示</small>	チーム所属履歴はありません
	<b>入部日</b> <span style="color: red;">必須</span>	<input type="text" value="2019/04/15"/>
	<b>過去所属チーム実績</b>	（記入例） 小学生時代：マニュアル少年チーム 中学生時代：マニュアルオリオンズ
<b>システム登録年月日</b>		

 <ul style="list-style-type: none"> <li>&gt; ダッシュボード</li> <li>+ チーム</li> <li>- 構成員</li> <li>構成員確認</li> <li>- 登録申請</li> <li>新規登録</li> <li>新規一括登録</li> <li>未申請構成員確認</li> <li>継続登録</li> <li>+ 変更申請</li> <li>+ 大会</li> <li>+ アカウント</li> <li>+ 申請履歴</li> <li>+ コミュニケーション</li> <li>+ 支払</li> </ul>	<b>備考1</b>	<input type="text" value="備考1 があればここに記入します。"/>
	<b>備考2</b>	<input type="text" value="備考2 があればここに記入します。"/>
	<b>添付ファイル</b>	<div style="text-align: center;">  <p>ファイル形式（画像、PDF、ワード、エクセル）                      ファイルサイズ（30MB以内）                      ファイルをドラッグ&amp;ドロップまたは</p> <input type="button" value="ファイルアップロード"/> </div>
	<b>アップロードファイル</b>	テストマニュアル申請書.docx
<b>コメント</b>	<input type="text" value="コメントがあればここに記入します。"/>	
<b>承認者からのコメント</b>		

構成員登録申請編集画面

※在籍学校名、出身校名の入力方法

- ①「学校検索」ボタンをクリックし、②検索条件を入力し学校を検索します。
- ③該当の学校を選択し④「追加」ボタンをクリックします。

※該当の学校名が出てこなかった場合は、「該当データなし」ボタンをクリックします。

※学校のデータは年に1度更新される予定です。年度始めにチーム情報を見直し学校データが追加されている場合はチーム変更申請を申請してください。



※選択できるのは大学（大学院、短大含む）、専修学校、高校（高専含む）、中学校、小学校までです。

在籍学校名  
※所属チーム名と異なる場合に①

学年  
※必須（小中高大学生の場合のみ）

在籍学校入学年月  
2021 | 4月

在籍学校学部  
※必須（大学生の場合のみ）

出身校名  
※1つ前の画面での学籍を選択（現中学生以下は選択不要）（例）現高校生は出身校を選択

「学校検索」ボタンより、該当の学校がない場合は「該当データなし」ボタンを押してください。

「学校検索」ボタンより、該当の学校がない場合は「該当データなし」ボタンを押してください。

構成員登録申請編集画面

学校ID

都道府県 福井県

運営者区分 私立

学校名 学院

検索

選択	学校ID	学校名	運営者区分	都道府県	学校種別
<input type="radio"/>	6547	文化服装学院	私立	福井県	専修学校
<input checked="" type="radio"/>	8482	学大学院	私立	福井県	大学院
<input type="radio"/>	8483	学大学院	私立	福井県	大学院

キャンセル

追加

学校検索画面

学校ID

都道府県 選択

運営者区分 選択

学校名

検索

検索ボタンで学校を検索してください。

キャンセル

該当データなし

追加

学校検索画面

3) 必要情報を入力後「名寄」ボタンをクリックします。

名寄とは、本システム内で同一人物のデータを一つにまとめる処理です。名寄が正常に行われな  
い場合、同一構成員にも関わらず複数IDが付与され、システム内では別人としてデータが管理  
され、正しい履歴の紐付けが出来なくなります。

構成員登録申請編集画面

4) 氏名のカナ、生年月日、性別が合致する構成員がいた場合は名寄候補者として表示されます。表  
示されている構成員と登録をする構成員が同一人物の場合は、該当の構成員を選択し「未申請一  
覧に追加」ボタンをクリックします。(同一人物でしたら名寄せしてください。)表示された構成  
員とは別の人物の場合は「名寄処理行わず、新規に登録する」を選択し「未申請一覧に追加」  
ボタンをクリックします。

※連盟により他チームで活動中の選手の重複登録はできません。

※名寄候補者がいない場合は「名寄処理行わず、新規に登録する」のみ選択できます。

選択	構成員ID	氏名	所属
<input checked="" type="radio"/>	1644	遠藤 八太郎	東京都立野球ねっと第二高等学校 (2022年活動中)
<input type="radio"/>	名寄せ処理を行わず、新規に登録する		

入力情報	
チームID	31
チーム名	都立マニュアル用チーム
チーム形態	学校
構成員ID	
登録年度	2023年
氏名	遠藤 八太郎
氏名カナ	エンドウ ヤタロウ
氏名英字	ENDO YATARO

投	右
打	右
身長	170cm
体重	70kg
居住都道府県	
勤務地	
在籍学校名	該当データなし
学年	1
在籍学校入学年月	2023/04
在籍学校学部	
出身校名	該当データなし
チーム所属履歴	チーム所属履歴はありません
過去所属チーム実績	
入部日	2023/04/05
システム登録年月日	
備考1	
備考2	
添付ファイル	

キャンセル 未申請一覧に追加

名寄画面

5) 未申請一覧に追加されました。

※未申請一覧に追加した構成員の情報の編集や削除は、未申請構成員詳細画面でできます。

野球ねっと
野球競技者登録システム
野球 二部
即立マニュアル用チーム
ログアウト

### 未申請一覧

11月1日から次年度への継続登録が可能です

1件の構成員を追加しました。下記内容を確認後、申請する構成員にチェックをつけて「申請」ボタンを押してください。

作成チーム年度選択 ● 2023年

新規/継続 ● 新規 ○ 継続

<input type="checkbox"/>	名寄処理	構成員ID	構成員種別1	構成員種別2	氏名	登録年度	年齢	学年	退部経過日数
<input type="checkbox"/>	済	1644	選手	-	逸藤 八太郎	2023年	16	1	

続けて追加 構成員削除 申請

未申請一覧画面

6) 複数の構成員を同時に申請する場合は「続けて追加」ボタンをクリックします。

手順2)から4)を繰り返します。

※システム上には入力した順番で登録されます。現状ではソート機能がないので、画面表示やダウンロード時に順番を変えることができません。指導者、選手、スタッフ、学年順など決まった順序で登録したい場合は入力順に気をつけてください。

7) 申請したい構成員にチェックを入れ「申請」ボタンをクリックします。

※一番上にチェックを入れると全件選択ができます。

※氏名をクリックすると入力した内容の確認ができます。



未申請一覧画面

8) 確認画面で「はい」ボタンをクリックします。

9) 申請の完了です。

※「PDF出力」ボタンをクリックすると詳細がダウンロードができます。

※「戻る」ボタンで申請履歴一覧に遷移できます。



構成員登録申請詳細画面

## 6.2. 構成員の新規登録申請の確認

構成員新規登録申請の確認ができます。

- 1) メニューの①申請履歴-②申請履歴確認をクリックします。

野球ねっと  
BASEBALL.NET  
野球競技者管理システム

野球競技者管理システム

監督 太郎  
都立マニユアル用チーム

ログアウト

ダッシュボード

集計  
選手登録数 0

通知

東都大学野球連盟が変更申請を差戻しました。	2021/03/10 20:14:33
全日本大学野球連盟が活動再開申請を承認しました。	2021/03/10 20:00:18
東都大学野球連盟が活動休止申請を承認しました。	2021/03/10 19:45:49
東都大学野球連盟が新規登録申請を承認しました。	2021/03/10 19:38:06
東都大学野球連盟が新規登録申請を差戻しました。	2021/03/10 19:14:33

通知一覧

個人情報保護方針 特定商取引法に基づく表記  
copyright © Nippon Professional Baseball Organization. All Rights Reserved.

#### ダッシュボード画面

- 2) 申請履歴一覧から検索条件を設定し「検索」ボタンをクリックします。  
3) 確認したい申請の申請名をクリックします。

野球ねっと  
BASEBALL.NET  
野球競技者管理システム

野球競技者管理システム

監督 太郎  
都立マニユアル用チーム

ログアウト

申請履歴一覧

検索条件

申請ID

ステータス

申請名

申請種別

申請フォーマット

表示順序  
ID 降順

検索

19件中 1件 - 19件

申請ID	ステータス	申請名	申請種別	申請フォーマット	申請日時	更新日時
4374	申請中	新規登録申請	構成員	構成員新規登録申請	2021/03/23 17:51	2021/03/23 17:51
4373	承認済	変更申請	チーム	チーム変更申請	2021/03/23 17:17	2021/03/23 17:21

#### 申請履歴一覧画面

- 4) 申請の詳細が確認できます。

※加盟団体が承認を行うと担当者にメールが届きます。記載されているURLからもログイン画面に遷移できます。

※加盟団体が承認を行うとトップ画面に通知が届きます。通知名をクリックすると詳細の確認ができます。

### 6.3. 未申請構成員の情報の確認/編集

未申請一覧に追加した構成員情報の確認と編集ができます。

1) 未申請一覧画面で確認/編集したい構成員の氏名をクリックします。

※メニューの構成員-未申請構成員確認からも確認できます。



未申請一覧画面

2) 「編集」ボタンをクリックします。



未申請構成員詳細画面

3) 編集が完了したら「登録」ボタンをクリックします。

未申請構成員編集画面

4) 確認画面で「はい」ボタンをクリックします。

5) 編集の完了です。

チームID	20
チーム名	都立マニュアル用チーム
チーム形態	学校
構成員ID	1125
登録年度	2021年
氏名	一 二郎
氏名カナ	イチ ジロウ
氏名英字	ICHI JIRO
性別	男
生年月日	2000/10/10
年齢	20
構成員種別1	選手
構成員種別2	
部員	部員
顔写真	
ポジション	
背番号	

未申請詳細画面

## 6.4. 未申請構成員の情報の削除

未申請一覧に追加した構成員情報の削除ができます。

1) 未申請一覧画面で氏名をクリックします。

※メニューの構成員-未申請構成員確認からも確認できます。

2) 「編集」ボタンをクリックします。

3) 「削除」ボタンをクリックします。



未申請構成員編集画面

4) 確認画面で「はい」ボタンをクリックします。

5) 削除の完了です。



未申請一覧画面

## 6.5. 構成員の新規一括登録申請

雛形に構成員情報を入力しアップロードすることで構成員を一括で登録申請します。

1) メニューの①構成員-②登録申請-③新規一括登録をクリックします。





ダッシュボード画面

- 2) 雛形のダウンロードをクリックし一括申請用の雛形をダウンロードします。  
 ご所属の団体を確認しダウンロードしてください。



構成員一括登録編集画面

- 3) ダウンロードしたファイルに必要情報を入力します。記載は一括申請の登録ルールに則った記載を行います。

※ダウンロードした雛形の項目名（一行目）および列の削除、編集はしないでください。正しくアップロードできなくなります。

※二行目にある記入例はアップロードする前に（二行目のみ）削除をしてください。

※入力規則および、IDの割当は下図の一括登録申請の登録記載表、一括登録申請の割当を参照してください。

※全軟連配下チームのチーム形態が学校のチームは「CSV雛型ダウンロード」を使用します。

## 【一括登録申請の登録記載表】

※は必須入力です。

登録年度※	半角数字 例) 2023
氏名[姓]※	全角文字 例) 山田
氏名[名]※	全角文字 例) 太郎
氏名(カナ)※	全角カナ文字 例) ヤマダ
氏名(カナ)※	全角カナ文字 例) タロウ
氏名(アルファベット)	半角英大文字 例) YAMADA
氏名(アルファベット)	半角英大文字 例) TARO
性別※	男または女
生年月日※	半角英数字 例)1996/4/1
過去所属チーム実績	全半角文字
出身校名※	半角英数字 日本高等学校野球連盟配下、全日本大学野球連盟配下の場合のみ必須 学校IDを入力。学校IDは画面の一括登録申請の登録記載表の「学校検索」ボタンから検索ができます。手順は※在籍学校名、出身校名の入力方法を参照してください。 また、ファイルをアップロードした後に、未申請一覧から構成員の詳細画面を表示し、編集してください。システム画面では「出身校」の入力欄に学校データベースから該当校名を呼び出す機能が備わっています。 ※該当の学校名が無い場合は「1」と入力してください。「該当データなし」が選択されます。
構成員種別1※	半角数字 一括登録申請のID割当表を参照
構成員種別2	半角数字 一括登録申請のID割当表を参照
役職名	役職がある場合は入力

部員/その他	部員またはその他 ※チーム形態が学校の場合は必須
ポジション	半角数字 一括登録申請のID割当表を参照
背番号	半角数字
投	右または左または両方 ※構成員種別1または2が「選手」は必須 全日本軟式野球連盟、リトルシニア、 Baseball5 JAPAN配下は任意
打	右または左または両方 ※構成員種別1または2が「選手」は必須 全日本軟式野球連盟、リトルシニア、 Baseball5 JAPAN配下は任意
身長	半角数字 例)170
体重	半角数字 例)80
居住都道府県	全日本軟式野球連盟団体配下は必須
勤務地	全日本軟式野球連盟団体配下でチーム形態が企業は必須
在籍学校名	半角英数字 所属チーム名と異なる場合に記入 リトルシニアの場合は必須 学校IDを入力。学校IDは画面の一括登録申請の登録記載表の「学校検索」ボタンから検索ができます。手順は※在籍学校名、出身校名の検索方法を参照してください。 また、ファイルをアップロードした後に、未申請一覧から構成員の詳細画面を表示し、編集してください。システム画面では「出身校」の入力欄に学校データベースから該当校名を呼び出す機能が備わっています。 ※該当の学校名が無い場合は「1」と入力してください。「該当データなし」が選択されません。
学年	半角数字

	チーム形態が学校の場合、クラブチームで小中高大学生の場合でかつ、部員を選択しているときは必須
在籍学校入学年月※	半角英数字 例)2000/4/1 ※画面では年月での表示ですが登録は日にちまで入力してください。
在籍学校学部	全半角文字 ※部員/その他で部員を選択した※大学生は必須
入部日※	半角英数字 例)1996/4/1
備考1	全半角文字、全半角英数字
備考2	全半角文字、全半角英数字

※在籍学校名、出身校名の検索方法

①「学校検索」ボタンをクリックし、②検索条件を入力し③「検索」ボタンをクリックします。

該当学校IDが表示されますので、雛形の出身校名、在籍学校名に学校IDを入力してください。

※学校のデータは年に1度更新される予定です。年度始めにチーム情報を見直し学校データが追加されている場合はチーム変更申請を申請してください。

※選択できるのは大学（大学院、短大含む）、専修学校、高校（高専含む）、中学校、小学校までです。

野球ねっと

BASEBALL NET

野球競技者登録システム

- > ダッシュボード
- + チーム
- 構成員
- 構成員確認
- 登録申請
- 新規登録
- 新規一括登録
- 未申請構成員確認
- 継続登録
- + 変更申請
- + 大会
- + アカウント

### 一括登録申請の登録記載表

※一括登録用CSVの入力は下記を参考に作成してください  
 ※CSVファイルの読み込みがエラー表示される主な要因（メニュー->ヘルプ>「よくあるご質問」参照）

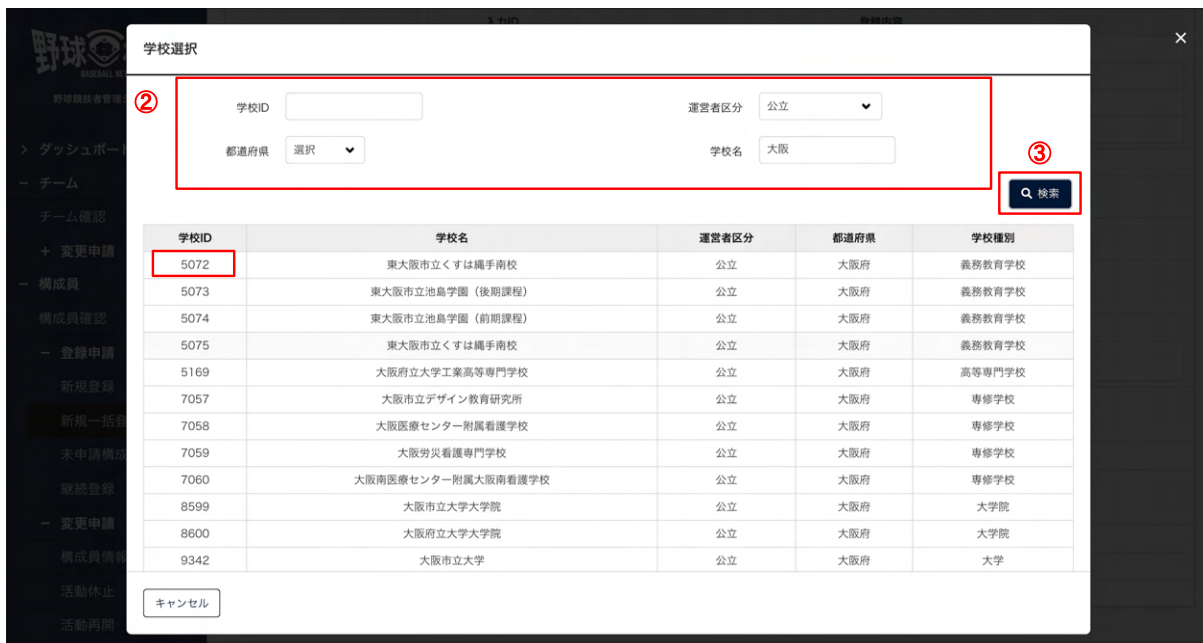
- ・氏名などに外字が含まれている→外字を常用漢字に置き換え、ファイルアップロード後「未申請一覧画面」から氏名をクリックし、正しい文字（外字）に修正する
- ・不要なスペース（全角/半角）が含まれている→文字の後ろにスペースが入っていないか確認し、不要なスペースを削除する
- ・1行目の入力例の行を削除してはいけない→削除する

<b>登録年度</b> <span style="color: red;">必須</span>	半角数字 例) 2024
<b>氏名[姓]</b> <span style="color: red;">必須</span>	全角文字 例) 山田
<b>氏名[名]</b> <span style="color: red;">必須</span>	全角文字 例) 太郎
<b>氏名[姓] (カナ)</b> <span style="color: red;">必須</span>	全角カナ文字 例) ヤマダ
<b>氏名[名] (カナ)</b> <span style="color: red;">必須</span>	全角カナ文字 例) タロウ
<b>氏名[姓] (アルファベット)</b>	半角英大文字 例) YAMADA
<b>氏名[名] (アルファベット)</b>	半角英大文字 例) TARO
<b>性別</b> <span style="color: red;">必須</span>	男または女
<b>生年月日</b> <span style="color: red;">必須</span>	半角英数字 例)1996/4/1
<b>過去所属チーム実績</b>	全半角文字
<b>出身校名</b>	

※必須（日本高等学校野球連盟配下、全日本大学野球連盟配下の場合のみ）

※1つ前の階層での学年を選択（現中学生以下は選択不要）（例）現高校生は出身中学校を選択

構成員一括登録画面



学校検索画面

【一括登録申請の割当表】

登録項目	種別ID	種別名
構成員種別1/構成員種別2	1	選手
	2	管理者-会長・代表
	3	管理者-副会長・副代表
	4	管理者-事務局長
	5	管理者-責任教師・部長・顧問
	6	指導者-監督
	7	指導者-コーチ
	8	スタッフ-マネージャー
	9	スタッフ-チームドクター
	10	スタッフ-トレーナー
	11	スタッフ-学生委員
	12	スタッフ-審判
	13	スタッフ-アシスタントコーチ

	14	スタッフ-その他
ポジション	0	選択しない
	1	投手
	2	捕手
	3	内野手
	4	外野手

- 4) 入力が完了したらファイルを保存します。
- 5) 「ファイルのアップロード」ボタンをクリックし保存したファイルをアップロードします。  
 ※ファイルを指定箇所にドラッグ&ドロップすることもできます。



一括登録編集画面

- 6) アップロードが完了すると未申請一覧に追加されます。名寄が必要な構成員に「名寄」ボタンが表示されます。クリックし名寄を行います。（同一人物でしたら名寄せしてください。）  
 ※登録情報を編集する場合はファイルに入力した情報を編集し再度アップロードしてください。

野球競技者登録システム

監督 太郎  
マニュアル用大学

ログアウト

### 構成員一括登録

添付ファイル

アップロードファイル member-2024021408.csv

CSV雛型ダウンロード

大学野球連盟用 (CSV) 高野連用 (CSV) 女子野球連盟用 (CSV) 全軟連用 (CSV) リトルシニア用 (CSV) Baseball5用 (CSV)

名寄	名寄処理	構成員種別1	構成員種別2	氏名	氏名カナ	氏名英字	性別	生年月日	年齢	在籍学校名	在籍学校学部	学年	ポジション	投打	出身校名	身長	体重
名寄せ		選手		野球 太郎	ヤキユウ タロウ	YAKYU TARO	男	2007/01/01	17	該当データなし	普通科	1	投手	右左	該当データなし	170cm	66kg

キャンセル

未申請一覧に追加

構成員一括登録画面

野球競技者登録システム

監督 太郎  
マニュアル用大学

ログアウト

### 構成員一括登録

添付ファイル

アップロードファイル member-2024021408.csv

CSV雛型ダウンロード

大学野球連盟用 (CSV) 高野連用 (CSV) 女子野球連盟用 (CSV) 全軟連用 (CSV) リトルシニア用 (CSV) Baseball5用 (CSV)

名寄	名寄処理	構成員種別1	構成員種別2	氏名	氏名カナ	氏名英字	性別	生年月日	年齢	在籍学校名	在籍学校学部	学年	ポジション	投打	出身校名	身長	体重
名寄せ		選手		野球 太郎	ヤキユウ タロウ	YAKYU TARO	男	2007/01/01	17	該当データなし	普通科	1	投手	右左	該当データなし	170cm	66kg

キャンセル

未申請一覧に追加

構成員一括登録画面(名寄該当なしの場合)

7) 名寄対象者を選択し「未申請一覧に追加」ボタンをクリックします。

※名寄については6.1構成員の新規登録申請の3)以降を参照してください。



### 名寄画面

- 8) 内容を確認し「追加」ボタンをクリックします。
  - 9) 確認画面で「はい」ボタンをクリックします。
  - 10) 未申請一覧に登録完了です。
- ※申請をする場合は6.1構成員の新規登録申請の7)以降を参照してください。



### 未申請一覧画面

※常用の漢字以外を入力するとエラーが出ることがあります。その場合は常用漢字に置き換えて入力してください。ファイルアップロード後に文字によっては常用外の漢字に置き換えることも可能です。

【常用外の漢字に置き換える場合】

- 1) 構成員一括登録画面で「登録」ボタンをクリックします。
- 2) 未申請一覧画面で該当する構成員の氏名をクリックします。



- 3) 未申請詳細画面の「編集」ボタンをクリックします。
- 4) 漢字の変更をし「登録」ボタンをクリックします。
- 5) 未申請一覧画面に戻り申請したい構成員にチェックを入れ「申請」ボタンをクリックします。  
※変換できない文字（外字・環境依存文字など）は必要であれば、備考欄に漢字の説明等を入力してください。  
例) 高橋の「高」は、はしごだかなど  
詳しくは所属連盟にお問い合わせください。

## 6.6. 構成員の継続登録申請

前年度に登録していた構成員は次年度も継続して登録することができます。  
継続登録で申請する構成員は名寄処理は必要ありません。

- 1) メニューの①構成員-②登録申請-③継続登録をクリックします。

The screenshot shows the '野球ねっと' (Baseball Net) user dashboard. On the left is a dark navigation menu with the following items: ダッシュボード, チーム, 構成員 (1), 登録申請 (2), 新規登録, 新規一括登録, 未申請構成員確認, 継続登録 (3), 変更申請, 大会, アカウント, 申請履歴, コミュニケーション, 支払, その他申請, ヘルプ. The main content area is titled 'ダッシュボード' and includes a '締切' (Deadline) table, a '集計' (Summary) section showing '構成員数 27', and a '通知' (Notifications) table with various messages and timestamps. A '通知一覧' (Notification List) button is at the bottom right.

ダッシュボード画面

- 2) 作成チーム年度を選択します。
- 3) 「継続対象構成員検索」ボタンをクリックします。  
※選択年度が1つしかない場合は、そのまま「継続対象構成員検索」ボタンをクリックします。



未申請一覧画面

4) 検索画面にて「検索」ボタンをクリックします。



検索画面

5) 前年度登録されていた構成員一覧が表示されます。継続する構成員にチェックを入れ、「追加」ボタンをクリックします。

※全員に一括でチェックをつける場合は、一番上のチェックボックスにチェックを入れます。

※既に退部処理がされた構成員は表示されません。

※卒業生や継続登録しない構成員はチェックをしないでください。

※既に継続登録申請済や申請中または未申請一覧に入るとグレーアウトされます。



継続対象構成員一覧画面

6) 追加した構成員を申請する場合はチェックを入れ「申請」ボタンをクリックします。

※構成員情報を編集する場合は構成員氏名をクリックします。

詳細は6.3未申請構成員構成員情報 の確認/編集を参照してください。

※追加した構成員を削除する場合はチェックを入れて「構成員削除」をクリックします。

※学年は申請時に自動で1学年上がります。



継続対象構成員一覧画面

7) 申請の完了です。



未申請一覧画面

### 6.7. 差戻しされた申請の再申請（新規登録）

加盟団体より差戻しされた申請を編集し再申請を行います。

- 1) 加盟団体が差戻しを行うとダッシュボードに通知が届きます。通知名をクリックすると申請の詳細画面に遷移できます。
- 2) またはメニューの①申請履歴-②申請履歴確認をクリックします。

※加盟団体が差戻しを行うと担当者にメールが届きます。メール内のURLをクリックします。



ダッシュボード画面

- 3) 申請履歴一覧から検索条件を設定し「検索」ボタンをクリックします。
- 4) 再申請をする申請の申請名をクリックします。

**野球ねっと** 野球競技者登録システム

野球 次郎 東京都立野球ねっと第三高等学校 ログアウト

### 申請履歴一覧

検索条件

申請ID:  ステータス:

申請名:  申請種別:

申請フォーマット:  申請日: 2023/04/01 ~ 2024/03/31

表示順序: ID 降順

13件中 1件 - 13件

申請ID	ステータス	申請名	申請種別	申請フォーマット	申請日時	更新日時
23006	差戻中	新規登録申請	構成員	構成員新規登録申請	2023/11/22 17:18	2023/11/22 17:26
22990	申請中	SISテスト野球大会	大会	大会出場申込申請	2023/11/10 15:24	2023/11/10 15:24

申請履歴一覧画面

- 5) 操作履歴一覧のコメントに差戻理由が表記されています。確認し構成員にチェックをつけ「未申請一覧に戻す」ボタンをクリックします。

**野球ねっと** 野球競技者登録システム

野球 次郎 東京都立野球ねっと第三高等学校 ログアウト

### 構成員登録申請詳細

1件

名寄処理	登録年度	二重登録有無	構成員種別1	構成員種別2	氏名	氏名カナ	性別	生年月日	年齢	入部日	在籍学校学部	学年	ポジション	投打	出身校名	身長	体重	添付ファイル
<input checked="" type="checkbox"/>	-	2023年	無	選手	野球三四郎	ヤキウワサンシロウ	男	2007/07/01	16	2023/04/15		1	投手	右右	該当データなし			

操作履歴一覧

処理	名前	コメント	日時
差戻	東京都高等学校野球連盟 団体 一部	〇〇を修正し再度申請をしてください。	2023/11/23 17:22:58
申請	東京都立野球ねっと第三高等学校 野球 次郎		2023/11/23 17:21:44

構成員登録申請詳細画面

- 6) 確認画面で「はい」ボタンをクリックします。
- 7) 選択した構成員が未申請一覧画面に戻されました。



### 構成員登録申請詳細画面

8) メニューの①構成員-②未申請構成員確認をクリックします。



### 構成員登録申請詳細画面

9) 未申請一覧から情報を編集する構成員名をクリックします。未申請構成員の情報編集の手順は6.3未申請構成員の情報の確認/編集を参照してください。

野球ねっと  
BASEBALL NET  
野球競技者登録システム

野球競技者登録システム

野球 次部  
東京都立野球ねっと第三高等学校

ログアウト

### 未申請一覧

11月1日から次年度への継続登録が可能です。  
未申請一覧に追加された構成員は14日後に未申請一覧より削除されます。削除された場合は再度登録が必要です。

作成チーム年度選択  2023年  2024年

新規/継続  新規  継続

<input type="checkbox"/>	名寄処理	構成員ID	構成員種別1	構成員種別2	氏名	登録年度	年齢	学年	退部経過日数
<input type="checkbox"/>	-	3398	選手	-	野球 三四郎	2023年	16	1	

続けて追加

構成員削除 申請

個人情報保護方針 特定商取引法に基づく表記

copyright © Nippon Professional Baseball Organization. All Rights Reserved.

## 未申請一覧画面

- 10) 申請したい構成員にチェックを入れ「申請」ボタンをクリックします。  
※一番上にチェックを入れると全件選択ができます。

野球ねっと  
BASEBALL NET  
野球競技者登録システム

野球競技者登録システム

野球 次部  
東京都立野球ねっと第三高等学校

ログアウト

### 未申請一覧

11月1日から次年度への継続登録が可能です。  
未申請一覧に追加された構成員は14日後に未申請一覧より削除されます。削除された場合は再度登録が必要です。

作成チーム年度選択  2023年  2024年

新規/継続  新規  継続

<input type="checkbox"/>	名寄処理	構成員ID	構成員種別1	構成員種別2	氏名	登録年度	年齢	学年	退部経過日数
<input checked="" type="checkbox"/>	-	3398	選手	-	野球 三四郎	2023年	16	1	

続けて追加

構成員削除 申請

個人情報保護方針 特定商取引法に基づく表記

copyright © Nippon Professional Baseball Organization. All Rights Reserved.

## 未申請一覧画面

- 11) 確認画面で「はい」ボタンをクリックします。  
12) 申請の完了です。



構成員登録申請詳細画面

## 6.8. 差戻しされた申請の再申請（継続登録）

加盟団体より差戻しされた申請を編集し再申請を行います。

- 1) 加盟団体が差戻しを行うとダッシュボードに通知が届きます。通知名をクリックすると申請の詳細画面に遷移できます。
- 2) またはメニューの①申請履歴-②申請履歴確認をクリックします。

※加盟団体が差戻しを行うと担当者にメールが届きます。メール内のURLをクリックします。



ダッシュボード画面

- 3) 申請履歴一覧から検索条件を設定し「検索」ボタンをクリックします。
- 4) 再申請をする申請の申請名をクリックします。



野球競技者登録システム

野球 次郎  
東京都立野球ねっと第二高等学校

申請履歴一覧

検索条件

申請ID  ステータス 選択

申請名  申請種別 選択

申請フォーマット 選択 申請日 2023/04/01 ~ 2024/03/31

表示順序  
ID 降順

17件中 1件 - 17件

申請ID	ステータス	申請名	申請種別	申請フォーマット	申請日時	更新日時
23015	色済中	新規登録申請	構成員	構成員新規登録申請	2023/11/23 17:39	2023/11/23 17:40

申請履歴一覧画面

5) 操作履歴一覧のコメントに差戻理由が表記されています。確認し構成員にチェックをつけ「継続未申請一覧に戻す」ボタンをクリックします。

野球競技者登録システム

野球 次郎  
東京都立野球ねっと第二高等学校

構成員登録申請詳細

1件

名寄処理	登録年度	二重登録有無	構成員種別1	構成員種別2	氏名	氏名カナ	性別	生年月日	年齢	入部日	在籍学校学部	学年	ポジション	投打	出身校名	身長	体重	添付ファイル
<input checked="" type="checkbox"/>	2024年	無	選手		渡辺 九太郎	ワタナベ キュウタロウ	男	2006/11/10	17	2021/04/10	普通科	4	外野手	左左	該当データなし	173cm	73kg	

・編集後、再申請する場合…「未申請一覧に戻す」を選択し、未申請一覧画面で当該構成員の氏名をクリック、必要情報編集、再申請  
 ・特定の構成員の申請をとりやめるとき…該当構成員にチェックを入れ、「構成員削除」を選択  
 ・申請自体を取り消すとき…「申請取消」を選択

戻る 申請取消 構成員削除 PDF出力 継続登録未申請一覧に戻す 申請

操作履歴一覧

処理	名前	コメント	日時
差戻	東京都高等学校野球連盟 団体 一部	〇〇〇を修正し再度申請をしてください。	2023/11/24 14:20:16
申請	東京都立野球ねっと第二高等学校 野球 次郎		2023/11/24 14:17:52

構成員登録申請詳細画面

6) 確認画面で「はい」ボタンをクリックします。  
 7) 選択した構成員が未申請一覧画面に戻されました。



### 構成員登録申請詳細画面

8) メニューの①構成員-②継続登録をクリックします。



### 構成員登録申請詳細画面

9) メニューの①構成員-②継続登録をクリックします。

10) 未申請一覧から情報を編集する構成員名をクリックします。未申請構成員の情報編集の手順は 6.3未申請構成員の情報の確認/編集を参照してください。

野球ねっと  
BASEBALL NET  
野球競技者登録システム

野球競技者登録システム

野球 次郎  
東京都立野球ねっと第二高等学校

ログアウト

### 未申請一覧

11月1日から次年度への継続登録が可能です。  
未申請一覧に追加された構成員は14日後に未申請一覧より削除されます。削除された場合は再度登録が必要です。  
※継続登録をすると学生の場合は自動的に学年が1年上がります。申請ボタンを押す前に正しい学年になっているかを確認し、必要に応じて修正してください。

作成チーム年度選択  2024年

新規/継続  新規  継続

<input type="checkbox"/>	名寄処理	構成員ID	構成員種別1	構成員種別2	氏名	登録年度	年齢	学年	在籍期間	継続
<input type="checkbox"/>	-	1645	選手	-	渡辺 九太郎	2024年	17	3		<input checked="" type="checkbox"/>

継続対象構成員検索

構成員削除 申請

個人情報保護方針 特定商取引法に基づく表記

copyright © Nippon Professional Baseball Organization. All Rights Reserved.

## 未申請一覧画面

11) 申請したい構成員にチェックを入れ「申請」ボタンをクリックします。

※一番上にチェックを入れると全件選択ができます。

野球ねっと  
BASEBALL NET  
野球競技者登録システム

野球競技者登録システム

野球 次郎  
東京都立野球ねっと第二高等学校

ログアウト

### 未申請一覧

11月1日から次年度への継続登録が可能です。  
未申請一覧に追加された構成員は14日後に未申請一覧より削除されます。削除された場合は再度登録が必要です。  
※継続登録をすると学生の場合は自動的に学年が1年上がります。申請ボタンを押す前に正しい学年になっているかを確認し、必要に応じて修正してください。

作成チーム年度選択  2024年

新規/継続  新規  継続

<input checked="" type="checkbox"/>	名寄処理	構成員ID	構成員種別1	構成員種別2	氏名	登録年度	年齢	学年	在籍期間	継続
<input checked="" type="checkbox"/>	-	1645	選手	-	渡辺 九太郎	2024年	17	3		<input checked="" type="checkbox"/>

継続対象構成員検索

構成員削除 申請

個人情報保護方針 特定商取引法に基づく表記

copyright © Nippon Professional Baseball Organization. All Rights Reserved.

## 未申請一覧画面

12) 確認画面で「はい」ボタンをクリックします。

13) 申請の完了です。

野球競技者登録システム

野球 次部  
東京都立野球ねっと第二高等学校

構成員登録申請詳細

申請しました。

1件

名番 処理	登録年 度	二重登 録有無	構成 員種 別1	構成 員種 別2	氏名	氏名カナ	性別	生年月日	年齢	入部日	在籍学 校学部	学 年	ポジ ション	投 打	出身校 名	身長	体重	添付フ ァイル
-	2024 年	無	選手		渡辺 九太郎	ワタナベ キユウタ ロウ	男	2006/11/10	17	2021/04/10	普通科	3	外野 手	左 左	該当デ ータな し	173cm	73kg	

← 戻る 削除 PDF出力 申請

操作履歴一覧

処理	名前	コメント	日時
申請	東京都立野球ねっと第二高等学校 野球 次部		2023/11/24 14:28:54

承認者一覧

承認順序	操作	承認団体
1	未操作	東京都高等学校野球連盟

構成員登録申請詳細画面

## 6.9. 差戻しされた申請の取消

加盟団体より差戻しされた申請の取消ができます。

※申請情報全てを取消ます。

- 1) 加盟団体が差戻しを行うとダッシュボードに通知が届きます。通知名をクリックすると申請の詳細画面に遷移できます。
- 2) またはメニューの①申請履歴-②申請履歴確認をクリックします。

※加盟団体が差戻しを行うと担当者にメールが届きます。メール内のURLをクリックします。

野球競技者登録システム

野球 次部  
東京都立野球ねっと第二高等学校

ダッシュボード

集計

構成員数 6

通知

① 東京都高等学校野球連盟が新規登録申請を差戻しました。	2023/11/23 17:40:47
② 東京都高等学校野球連盟が新規登録申請を差戻しました。	2023/11/23 16:38:07
東京都高等学校野球連盟がSISテスト野球大会の申込を差戻しました。	2023/10/27 17:52:07
東京都高等学校野球連盟がSISテスト野球大会の申込を受付しました。	2023/10/26 14:59:04
東京都高等学校野球連盟がSISテスト野球大会を公開しました。	2023/10/25 18:35:06
東京都高等学校野球連盟がSISテスト野球大会を公開しました。	2023/10/24 17:48:32
東京都高等学校野球連盟がSISテスト野球大会の申込を差戻しました。	2023/09/27 17:58:08
東京都高等学校野球連盟がテストを作成しました。	2023/09/26 16:50:56
東京都高等学校野球連盟がSISテスト野球大会を公開しました。	2023/09/26 16:48:39
SISテスト野球大会が鐘切の3日前です。	2023/09/25 08:00:08

通知一覧

ダッシュボード画面

- 3) 申請履歴一覧から検索条件を設定し「検索」ボタンをクリックします。
- 4) 申請を取消する申請の申請名をクリックします。

野球ねっと  
BASEBALL NET  
野球競技者登録システム

野球競技者登録システム

野球 次郎  
東京都立野球ねっと第二高等学校

ログアウト

### 申請履歴一覧

検索条件

申請ID  ステータス

申請名  申請種別

申請フォーマット  申請日 2023/04/01 ~ 2024/03/31

表示順序  
ID 降順

検索

17件中 1件 - 17件

申請ID	ステータス	申請名	申請種別	申請フォーマット	申請日時	更新日時
23015	差戻中	新規登録申請	構成員	構成員新規登録申請	2023/11/23 17:39	2023/11/23 17:40

申請履歴一覧画面

- 5) 「申請取消」ボタンをクリックします。

野球ねっと  
BASEBALL NET  
野球競技者登録システム

野球競技者登録システム

野球 次郎  
東京都立野球ねっと第二高等学校

ログアウト

### 構成員登録申請詳細

差戻中

2件

<input checked="" type="checkbox"/>	名寄処理	登録年度	二重登録有無	構成員種別1	構成員種別2	氏名	氏名カナ	性別	生年月日	年齢	入部日	在籍学校学部	学年	ポジション	投打	出身校名	身長	体重	添付ファイル
<input checked="" type="checkbox"/>	-	2023年	無	選手		野球 八郎	ヤキウウハチロウ	男	2007/08/01	16	2023/04/15		1	投手	右左	該当データなし	170cm	66kg	
<input checked="" type="checkbox"/>	-	2023年	無	選手		野球 九郎	ヤキウウキウウロウ	男	2007/08/02	16	2023/04/15		1	投手	右左	該当データなし	170cm	66kg	

編集後、再申請する場合…「未申請一覧に戻す」を選択し、未申請一覧画面で当該構成員の氏名をクリック、必要情報編集、再申請  
 ・特定の構成員の申請をとりやめるとき…該当構成員にチェックを入れ、「構成員削除」を選択  
 ・申請自体を取り消すとき…「申請取消」を選択

戻る 申請取消 構成員削除 PDF出力 未申請一覧に戻す 申請

### 操作履歴一覧

処理	名前	コメント	日時
差戻	東京都高等学校野球連盟 団体 一部	〇〇を修正し再度申請をしてください。	2023/11/23 18:01:15
申請	東京都立野球ねっと第二高等学校 野球 次郎		2023/11/23 18:00:48

構成員登録申請詳細画面

- 6) 確認画面で「はい」ボタンをクリックします。
- 7) 申請取消の完了です。



申請履歴一覧

## 6.10. 差戻しされた申請の削除

加盟団体より差戻しされた申請を構成員ごとに削除ができます。

- 1) 加盟団体が差戻しを行うとダッシュボードに通知が届きます。通知名をクリックすると申請の詳細画面に遷移できます。
- 2) またはメニューの①申請履歴-②申請履歴確認をクリックします。

※加盟団体が差戻しを行うと担当者にメールが届きます。メール内のURLをクリックします。



ダッシュボード画面

- 3) 申請履歴一覧から検索条件を設定し「検索」ボタンをクリックします。
- 4) 申請の削除をする申請の申請名をクリックします。

野球競技者登録システム

野球 次部  
東京都立野球ねっと第二高等学校

申請履歴一覧

検索条件

申請ID  ステータス

申請名  申請種別

申請フォーマット  申請日 2023/04/01 ~ 2024/03/31

表示順序  
ID 降順

17件中 1件 - 17件

申請ID	ステータス	申請名	申請種別	申請フォーマット	申請日時	更新日時
23015	差戻中	新規登録申請	構成員	構成員新規登録申請	2023/11/23 17:39	2023/11/23 17:40

申請履歴一覧画面

5) 削除する構成員にチェックを入れ「削除」ボタンをクリックします。

野球競技者登録システム

野球 次部  
東京都立野球ねっと第二高等学校

構成員登録申請詳細

2件

<input type="checkbox"/>	名寄処理	登録年度	二重登録有無	構成員種別1	構成員種別2	氏名	氏名カナ	性別	生年月日	年齢	入部日	在籍学校学部	学年	ポジション	投打	出身校名	身長	体重	添付ファイル
<input checked="" type="checkbox"/>	-	2024年	無	選手	野球五塁	ヤキユウゴホシ	男	2008/04/01	15	2023/04/10		1	右右	該当データなし					
<input type="checkbox"/>	-	2024年	無	選手	野球四塁	ヤキユウヨンボシ	男	2008/01/01	15	2023/04/10		2	右右	該当データなし					

編集後、再申請する場合…「未申請一覧に戻す」を選択し、未申請一覧画面で当該構成員の氏名をクリック、必要情報編集、再申請  
特定の構成員の申請をとりやめるとき…該当構成員にチェックを入れ、「構成員削除」を選択  
申請自体を取り消すとき…「申請取消」を選択

戻る 申請取消 構成員削除 PDF出力 継続登録未申請一覧に戻す 申請

操作履歴一覧

処理	名前	コメント	日時
差戻	東京都高等学校野球連盟 団体 一部	〇〇を修正し再度申請をしてください。	2023/11/23 17:40:47
申請	東京都立野球ねっと第二高等学校 野球 次部		2023/11/23 17:39:02

構成員登録申請詳細画面

6) 確認画面で「はい」ボタンをクリックします。

7) 削除の完了です。



構成員登録申請詳細画面

### 6.11. 構成員の新規登録の取戻

申請中の場合のみ自分で取戻しができます。

- 1) メニューの①申請履歴-②申請履歴確認をクリックします。



ダッシュボード画面

- 2) 申請履歴一覧から検索条件を設定し「検索」ボタンをクリックします。
- 3) 取戻をする申請名をクリックします。



野球ねっと  
BASEBALL NET  
野球競技者登録システム

野球競技者登録システム

野球 次部  
東京都立野球ねっと第二高等学校

ログアウト

### 申請履歴一覧

検索条件

申請ID

申請名

申請フォーマット

ステータス

申請種別

申請日 2023/04/01 ~ 2024/03/31

表示順序  
ID 降順

検索

17件中 1件 - 17件

申請ID	ステータス	申請名	申請種別	申請フォーマット	申請日時	更新日時
23017	申請中	新規登録申請	構成員	構成員新規登録申請	2023/11/23 20:01	2023/11/23 20:01

申請履歴一覧画面

4) 「取戻」ボタンをクリックします。

野球ねっと  
BASEBALL NET  
野球競技者登録システム

野球競技者登録システム

野球 次部  
東京都立野球ねっと第二高等学校

ログアウト

### 構成員登録申請詳細

申請中

1件

名寄処理	登録年度	二重登録有無	構成員種別1	構成員種別2	氏名	氏名カナ	性別	生年月日	年齢	入部日	在籍学校学部	学年	ポジション	投打	出身校名	身長	体重	添付ファイル
-	2023年	無	選手		野球 四郎	ヤキウ シロウ	男	2007/08/01	16	2023/04/01		1	投手	右 右	該当データなし			

戻る 取戻 PDF出力 申請

### 操作履歴一覧

処理	名前	コメント	日時
申請	東京都立野球ねっと第二高等学校 野球 次部		2023/11/23 20:01:44

### 承認者一覧

承認順序	操作	承認団体
1	未操作	東京都高等学校野球連盟

構成員登録申請詳細画面

5) 内容変更をしたい構成員にチェックをし「未申請一覧に戻す」をクリックします。

※「カナ」「生年月日」「性別」は変更ができないため、該当の構成員にチェックをし申請取消をクリックします。改めて新規登録をしてください。

野球ねっと  
BASEBALL NET  
野球競技者登録システム

野球競技者登録システム

野球 次郎  
東京都立野球ねっと第二高等学校

ログアウト

### 構成員登録申請詳細

取戻しました。

1件

<input checked="" type="checkbox"/>	名寄処理	登録年度	二重登録有無	構成員種別1	構成員種別2	氏名	氏名カナ	性別	生年月日	年齢	入部日	在籍学校学部	学年	ポジション	投打	出身校名	身長	体重	添付ファイル
<input checked="" type="checkbox"/>	-	2023年	無	選手		野球 四郎	ヤキウ シロウ	男	2007/08/01	16	2023/04/01		1	投手	右 右	該当データなし			

- 編集後、再申請する場合…「未申請一覧に戻す」を選択し、未申請一覧画面で当該構成員の氏名をクリック、必要情報編集、再申請
- 特定の構成員の申請をとりやめるとき…該当構成員にチェックを入れ、「構成員削除」を選択
- 申請自体を取り消すとき…「申請取消」を選択

戻る 申請取消 構成員削除 PDF出力 未申請一覧に戻す 申請

#### 操作履歴一覧

処理	名前	コメント	日時
取戻	東京都立野球ねっと第二高等学校 野球 次郎		2023/11/23 20:05:37
申請	東京都立野球ねっと第二高等学校 野球 次郎		2023/11/23 20:01:44

### 構成員登録申請詳細画面

- 6) 該当の構成員の氏名をクリックします。
- 7) 未申請詳細画面にて「編集」をクリックします。

野球ねっと  
BASEBALL NET  
野球競技者登録システム

野球競技者登録システム

野球 次郎  
東京都立野球ねっと第二高等学校

ログアウト

### 未申請一覧

11月1日から次年度への継続登録が可能です。  
未申請一覧に追加された構成員は14日後に未申請一覧より削除されます。削除された場合は再度登録が必要です。

作成チーム年度選択:  2023年  2024年


新規/継続:  新規  継続

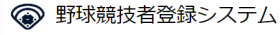
<input type="checkbox"/>	名寄処理	構成員ID	構成員種別1	構成員種別2	氏名	登録年度	年齢	学年	退部経過日数
<input type="checkbox"/>	-	3402	選手	-	野球 四郎	2023年	16	1	

続けて追加 構成員削除 申請

### 未申請一覧画面

- 8) 内容を変更し「未申請一覧に追加」をクリックします。





野球 次郎  
東京都立野球ねっと第二高等学校

[ログアウト](#)

### 未申請編集

チームID	114			
チーム名	東京都立野球ねっと第二高等学校			
チーム形態	学校			
構成員ID	3402			
登録年度	2023年			
構成員コード				
氏名 <span style="color: red;">必須</span>	姓	野球	名	四郎
氏名カナ	ヤキユ シロウ			
氏名英字 <span style="color: red;">※入文字入力</span>	SEI	YAKYU	MEI	SHIRO
性別	男			
生年月日	2007/08/01			
年齢	16			
構成員種別1 <span style="color: red;">必須</span>	選手	<input type="checkbox"/>	兼任	
構成員種別2	----			
役職名 <span style="color: red;">※役職がある場合は入力</span>				
部員 <span style="color: red;">※必須（チーム形態が学校の時のみ）</span>	<input checked="" type="radio"/> 部員 <input type="radio"/> その他			

過去所属チーム実績


例：  
小学生時代：渋谷ジャイアンツ  
中学生時代：渋谷中学校  
高校時代：渋谷高校

システム登録年月日 2023/11/23

備考1

備考2

添付ファイル

  
 ファイル形式（画像、PDF、ワード、エクセル）  
 ファイルサイズ（30MB以内）  
 ファイルをドラッグ&ドロップまたは

ファイルアップロード

アップロードファイル

キャンセル
削除

未申請一覧に追加

未申請編集画面

- 9) 変更が登録できました。
- 10) メニューの未申請構成員確認をクリックします。

野球ねっと  
BASEBALL NET  
野球競技者登録システム

野球競技者登録システム

野球 次郎  
東京都立野球ねっと第二高等学校

ログアウト

### 未申請詳細

登録しました。

チームID	114
チーム名	東京都立野球ねっと第二高等学校
チーム形態	学校
構成員ID	3402
登録年度	2023年
氏名	野球 四郎
氏名カナ	ヤキユウ シロウ
氏名英字	YAKYU SHIRO
性別	男
生年月日	2007/08/01
年齢	16
構成員種別1	選手
構成員種別2	
役職名	
部員	部員
顔写真	
ポジション	投手

未申請詳細画面

11) 申請したい構成員にチェックを入れ「申請」ボタンをクリックします。

野球ねっと  
BASEBALL NET  
野球競技者登録システム

野球競技者登録システム

野球 次郎  
東京都立野球ねっと第二高等学校

ログアウト

### 未申請一覧

11月1日から次年度への継続登録が可能です。  
未申請一覧に追加された構成員は14日後に未申請一覧より削除されます。削除された場合は再度登録が必要です。

作成チーム年度選択  2023年  2024年

新規/継続  新規  継続

<input checked="" type="checkbox"/>	名寄処理	構成員ID	構成員種別1	構成員種別2	氏名	登録年度	年齢	学年	退部経過日数
<input checked="" type="checkbox"/>	-	3402	選手	-	野球 四郎	2023年	16	1	

続けて追加

構成員削除 **申請**

未申請一覧画面

12) 申請が完了しました。

※尚、取戻した際に変更しなかった構成員のデータは申請履歴一覧画面の「取戻中」に残っていますので、改めて申請をしてください。

野球 次郎  
東京都立野球ねっと第二高等学校

野球競技者登録システム

構成員登録申請詳細

申請しました。

1件

名寄処理	登録年度	二重登録有無	構成員種別1	構成員種別2	氏名	氏名カナ	性別	生年月日	年齢	入部日	在籍学校学部	学年	ポジション	投打	出身校名	身長	体重	添付ファイル
-	2023年	無	選手		野球 四郎	ヤキウ シロウ	男	2007/08/01	16	2023/04/01		1	投手	右	該当データなし	170cm	70kg	

操作履歴一覧

処理	名前	コメント	日時
申請	東京都立野球ねっと第二高等学校 野球 次郎		2023/11/23 20:14:27

承認者一覧

承認順序	操作	承認団体
1	未操作	東京都高等学校野球連盟

構成員登録申請詳細画面

## 7. 構成員情報の確認

### 【概要】

- 構成員の検索
- 構成員情報の確認

### 7.1. 構成員情報の確認

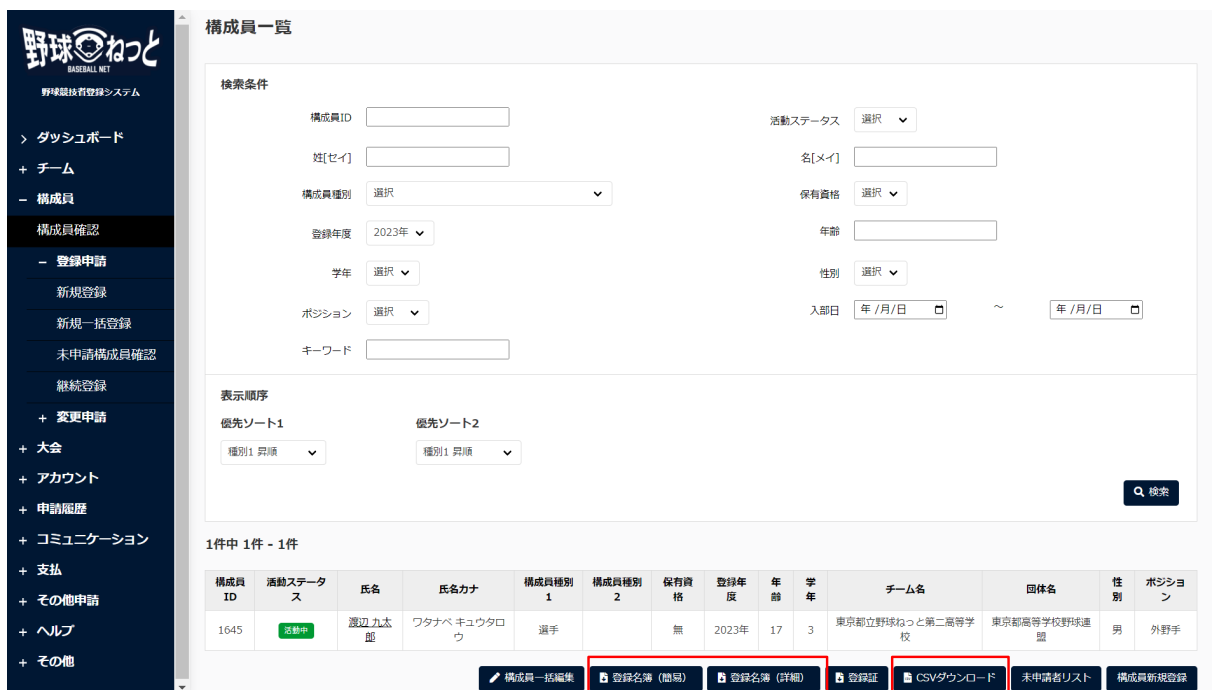
構成員の情報を確認できます。

- 1) メニューの①構成員-②構成員確認をクリックします。



ダッシュボード画面

- 2) 構成員一覧から検索条件を設定し「検索」ボタンをクリックします。  
 ※「登録名簿（簡易）」「登録名簿（詳細）」「CSVダウンロード」ボタンをクリックすると一覧がダウンロードできます。
- 3) 構成員の名前をクリックすると詳細情報が確認できます。



構成員一覧画面

- 4) 詳細画面から各種申請を行うことができます。  
 ※「PDF出力」ボタンをクリックすると詳細のダウンロードができます。  
 ※資格保持者の場合、資格名が表示されます。

野球ねっと

BASEBALL NET

野球競技者登録システム

ダッシュボード

チーム

チーム確認

変更申請

チーム情報

活動休止

活動再開

退会

構成員

構成員確認

登録申請

新規登録

新規一括登録

未申請構成員確認

継続登録

変更申請

構成員情報

活動休止

### 構成員詳細 活動中

変更申請ボタンから申請が行なえます。一部項目は申請でも変更できない項目があります。変更が必要な場合にはサポートセンターへお問い合わせください。

チームID	169														
チーム名	マニュアル東日本														
チーム形態	クラブチーム														
構成員ID	2298														
野球手権証ID	BID - LB7TYE														
登録年度	2022年														
氏名	野球 一男														
氏名カナ	ヤキユウ イチオ														
性別	男														
生年月日	2000/05/02														
年齢	22														
構成員種別1	選手														
構成員種別2	指導者-コーチ														
保有資格	<table border="1" style="width: 100%; border-collapse: collapse; font-size: 0.7em;"> <thead> <tr><th>ステータス</th><th>資格名</th><th>有効期限</th></tr> </thead> <tbody> <tr><td>有効</td><td>JSPQスタートコーチ</td><td>2023/04/01</td></tr> </tbody> </table>	ステータス	資格名	有効期限	有効	JSPQスタートコーチ	2023/04/01								
ステータス	資格名	有効期限													
有効	JSPQスタートコーチ	2023/04/01													
部員	部員														
学年															
入部日	2021/04/01														
チーム所属履歴	<table border="1" style="width: 100%; border-collapse: collapse; font-size: 0.7em;"> <thead> <tr><th>登録年度</th><th>チーム名</th><th>所属構成員種別1</th><th>所属構成員種別2</th><th>所属開始日</th><th>所属終了日</th><th>所属期間</th></tr> </thead> <tbody> <tr><td>2022年</td><td>マニュアル東日本</td><td>選手</td><td>指導者-コーチ</td><td>2022/04/01</td><td></td><td>150日</td></tr> </tbody> </table>	登録年度	チーム名	所属構成員種別1	所属構成員種別2	所属開始日	所属終了日	所属期間	2022年	マニュアル東日本	選手	指導者-コーチ	2022/04/01		150日
登録年度	チーム名	所属構成員種別1	所属構成員種別2	所属開始日	所属終了日	所属期間									
2022年	マニュアル東日本	選手	指導者-コーチ	2022/04/01		150日									
システム登録年月日	2022/08/28														

[変更申請](#)

変更申請

構成員情報

活動休止

活動再開

退部

大会

申込

申込履歴

+ アカウント

- 申請履歴

申請履歴確認

- コミュニケーション

連絡受信確認

アンケート回答確認

- 支払

支払

- その他申請

申請

- ヘルプ

以下の項目は申請をせずに変更が可能です。編集ボタンから編集が可能です。  
変更申請が申請中の場合は編集できません。

氏名英字	YAKYU ICHIO
構成員コード	
ポジション	投手
背番号	
投	右
打	右
身長	
体重	
居住都道府県	千葉県
勤務地	千葉県
在籍学校名	該当データなし
在籍学校学部	
在籍学校入学年月	
出身校名	該当データなし
顔写真	
過去所属チーム実績	
備考1	
備考2	
アップロードファイル	

[← 戻る](#)
退部
活動休止
PDF出力
編集

個人情報保護方針 特定商取引法に基づく表記

copyright © Nippon Professional Baseball Organization. All Rights Reserved.

構成員詳細画面

## 7.2. 構成員登録証の発行

構成員の登録証の発行を行います。

【Windowsでの操作】

- 1) メニューの①構成員-②構成員確認をクリックします。

野球ねっと  
BASEBALL NET  
野球競技者登録システム

野球 次郎  
東京都立野球ねっと第二高等学校

ダッシュボード

集計  
構成員数 5

通知

東京都高等学校野球連盟が退部申請を承認しました。	2023/11/23 20:23:59
東京都高等学校野球連盟が新規登録申請を差戻しました。	2023/11/23 18:01:15
東京都高等学校野球連盟が新規登録申請を差戻しました。	2023/11/23 17:40:47
東京都高等学校野球連盟が新規登録申請を差戻しました。	2023/11/23 16:38:07
東京都高等学校野球連盟がSISテスト野球大会の申込を差戻しました。	2023/10/27 17:52:07
東京都高等学校野球連盟がSISテスト野球大会の申込を受けました。	2023/10/26 14:59:04
東京都高等学校野球連盟がSISテスト野球大会を公開しました。	2023/10/25 18:35:06
東京都高等学校野球連盟がSISテスト野球大会を公開しました。	2023/10/24 17:48:32
東京都高等学校野球連盟がSISテスト野球大会の申込を差戻しました。	2023/09/27 17:58:08
東京都高等学校野球連盟がテストを作成しました。	2023/09/26 16:50:56

通知一覧

## ダッシュボード画面

2) 「登録証」ボタンをクリックします。

野球ねっと  
BASEBALL NET  
野球競技者登録システム

構成員一覧

検索条件

構成員ID

活動ステータス 選択

姓[セイ]

名[メイ]

構成員種別 選択

保有資格 選択

登録年度 2023年

年齢

学年 選択

性別 選択

ポジション 選択

入部日 年/月/日 ~ 年/月/日

キーワード

表示順序  
優先ソート1 種別1 昇順  
優先ソート2 種別1 昇順

検索

1件中 1件 - 1件

構成員ID	活動ステータス	氏名	氏名カナ	構成員種別 1	構成員種別 2	保有資格	登録年度	年齢	学年	チーム名	団体名	性別	ポジション
1645	登録中	渡辺 九太郎	ワタナベ キュウタロウ	選手		無	2023年	17	3	東京都立野球ねっと第二高等学校	東京都高等学校野球連盟	男	外野手

構成員一括編集 登録名簿 (簡易) 登録名簿 (詳細) 登録証 CSVダウンロード 未申請者リスト 構成員新規登録

## 構成員一覧画面

3) ダウンロードしたPDFファイルを開き内容を確認します。

※所属している団体印、団体ロゴが表示されます。

※構成員情報に顔写真をアップロードしている場合は顔写真が表示されます。





PDFファイル画面

- 4) 印刷マークをクリックし印刷を行います。
- ※シートサイズはA4判（210×297mm）です。
- ※一片サイズは91mm×55mmです。



PDFファイル画面

- 5) 「印刷」ボタンをクリックし印刷を行います。
- ※裏面にも印字があるためレイアウト/仕上げの印刷設定を両面にしてください。



PDFファイル画面

6) 登録証の作成完了です。

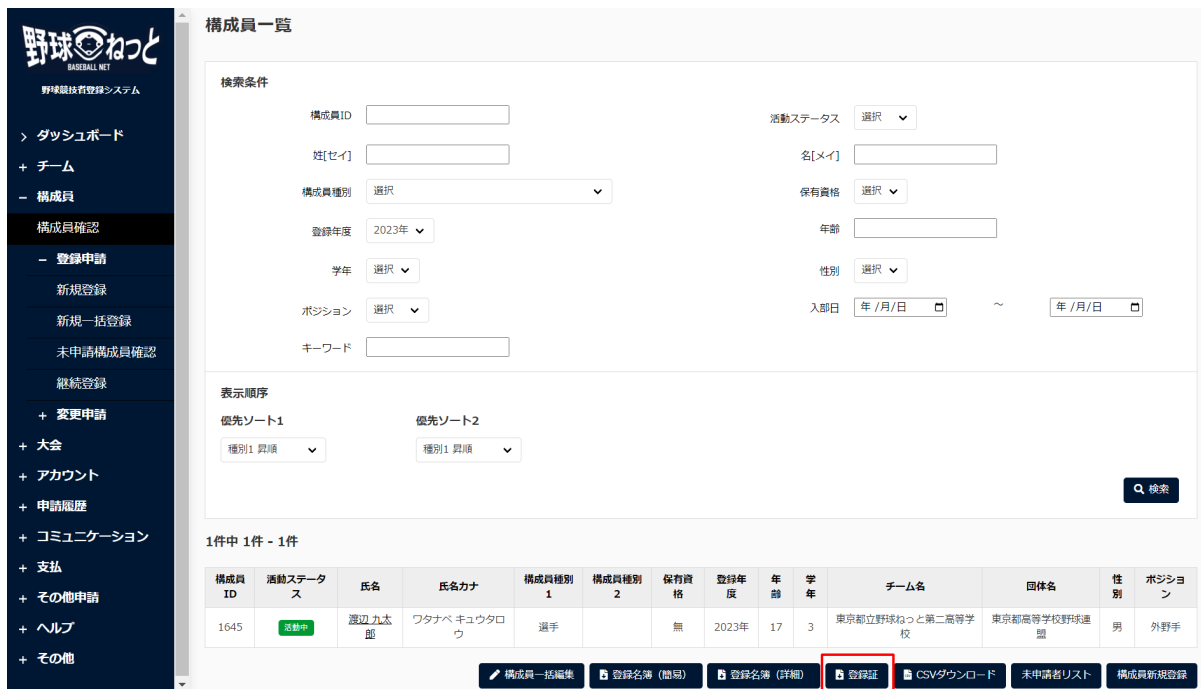
【Macでの操作】

1) メニューの①構成員-②構成員確認をクリックします。



ダッシュボード画面

2) 「登録証」ボタンをクリックします。

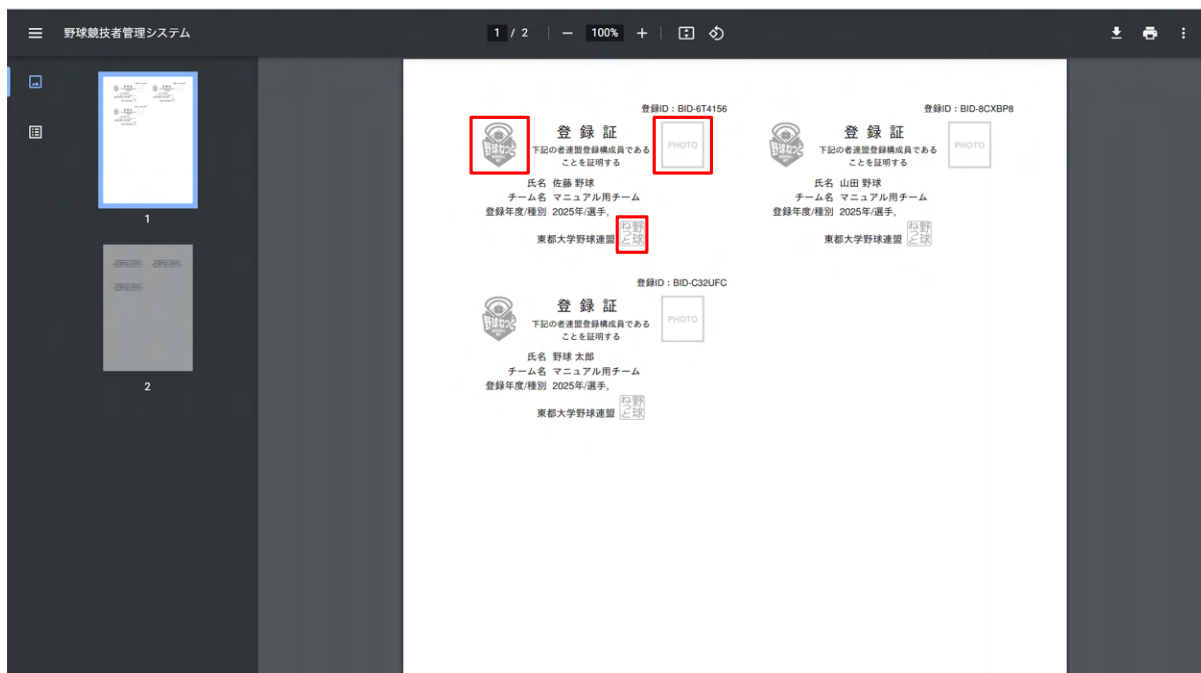


構成員一覧画面

3) ダウンロードしたPDFファイルを開き内容を確認します。

※所属している団体印、団体ロゴが表示されます。

※構成員情報に顔写真をアップロードしている場合は顔写真が表示されます。

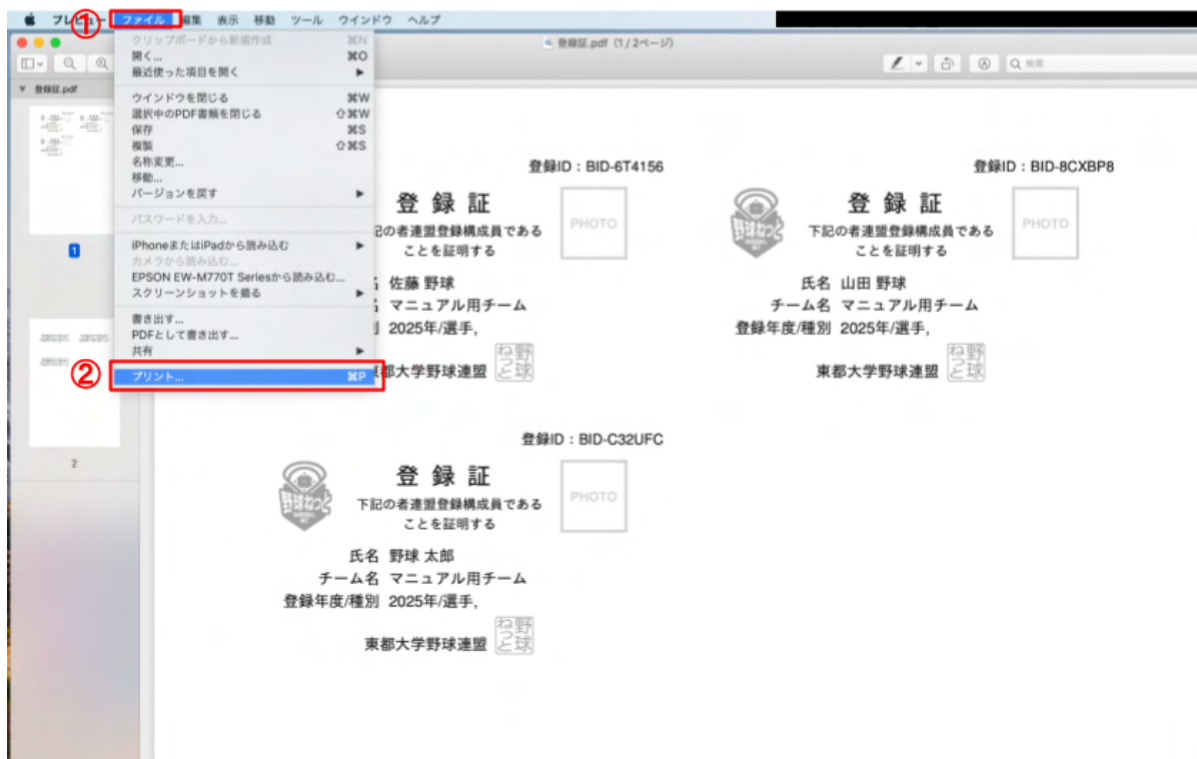


PDFファイル画面

4) ①ファイル-②プリントをクリックし印刷を行います。

※シートサイズはA4判（210×297mm）です。

※一片サイズは91mm×55mmです。



PDFファイル画面

- 5) 「プリント」ボタンをクリックし印刷を行います。  
 ※裏面にも印字があるためレイアウト/仕上げの印刷設定を両面にしてください。



PDFファイル画面

- 6) 登録証の作成完了です。

## 8. 構成員情報の変更申請

### 【概要】

- 構成員の情報変更の申請
- 構成員情報の編集

### 8.1. 構成員登録情報の変更申請

登録されている構成員情報の変更申請を行います。

該当構成員の他の申請が申請中の際は変更申請を行うことができません。

※変更申請が必要な項目

氏名（漢字）、種別、部員、学年

1) メニューの①構成員-②変更申請-③構成員情報をクリックします。

The screenshot shows the '野球ねっと' (Baseball Net) dashboard. On the left sidebar, the menu items are: ダッシュボード, チーム, 構成員 (highlighted with a red box and circled 1), 構成員確認, 登録申請, 新規登録, 新規一括登録, 未申請構成員確認, 継続登録, 変更申請 (highlighted with a red box and circled 2), 構成員情報 (highlighted with a red box and circled 3), 活動休止, 活動再開, 退部, and 大会. The main content area shows a 'ダッシュボード' (Dashboard) with a '集計' (Summary) section indicating '構成員数 5' (Number of members: 5). Below this is a '通知' (Notifications) section with a table of recent events.

通知内容	日時
東京都高等学校野球連盟が退部申請を承認しました。	2023/11/23 20:23:59
東京都高等学校野球連盟が新規登録申請を差戻しました。	2023/11/23 18:01:15
東京都高等学校野球連盟が新規登録申請を差戻しました。	2023/11/23 17:40:47
東京都高等学校野球連盟が新規登録申請を差戻しました。	2023/11/23 16:38:07
東京都高等学校野球連盟がSISテスト野球大会の申込を差戻しました。	2023/10/27 17:52:07
東京都高等学校野球連盟がSISテスト野球大会の申込を受付しました。	2023/10/26 14:59:04
東京都高等学校野球連盟がSISテスト野球大会を公開しました。	2023/10/25 18:35:06
東京都高等学校野球連盟がSISテスト野球大会を公開しました。	2023/10/24 17:48:32
東京都高等学校野球連盟がSISテスト野球大会の申込を差戻しました。	2023/09/27 17:58:08
東京都高等学校野球連盟がテストを作成しました。	2023/09/26 16:50:56

#### ダッシュボード画面

2) 構成員一覧から検索条件を入力し「検索」ボタンをクリックします。

3) 構成員一覧より変更申請する構成員の氏名をクリックします。

**構成員一覧**

検索条件

構成員ID  活動ステータス 選択

姓[セイ]  名[メイ]

構成員種別 選択  保有資格 選択

登録年度 2023年  年部

学年 選択  性別 選択

ポジション 選択  入部日 年/月/日  ~ 年/月/日

キーワード

表示順序 優先ソート1 優先ソート2

種別1 昇順  種別1 昇順

1件中 1件 - 1件

構成員ID	活動ステータス	氏名	氏名カナ	構成員種別1	構成員種別2	保有資格	登録年度	年齢	学年	チーム名	団体名	性別	ポジション
1645	活動中	渡辺 九太郎	ワタナベ キュウタロウ	選手		無	2023年	17	3	東京都立野球ねっと第二高等学校	東京都高等学校野球連盟	男	外野手

構成員一括編集 | 登録名簿 (簡易) | 登録名簿 (詳細) | 登録証 | CSVダウンロード | 未申請者リスト | 構成員新規登録

構成員一覧画面

4) 「変更申請」ボタンをクリックします。

※氏名（漢字）、種別、部員、学年を変更する場合のみ

**野球ねっと** 野球競技者登録システム

野球 次郎 東京都立野球ねっと第二高等学校 ログアウト

**構成員詳細** 活動中

変更申請ボタンから申請が行なえます。一部項目は申請でも変更できない項目があります。変更が必要な場合にはサポートセンターへお問い合わせください。

チームID	114
チーム名	東京都立野球ねっと第二高等学校
チーム形態	学校
構成員ID	1645
野球手帳認証ID	BID - UQECH4
野球手帳登録状況	無
登録年度	2023年
氏名	渡辺 九太郎
氏名カナ	ワタナベ キュウタロウ
性別	男
生年月日	2006/11/10
年齢	17
構成員種別1	選手
構成員種別2	
役職名	
保有資格	保有資格はありません
部員	部員
学年	3

新規一括登録

未申請構成員確認

継続登録

変更申請

**構成員情報**

活動休止

活動再開

退部

+ 大会

入部日	2021/04/10						
チーム所属履歴	登録年度	チーム名	所属構成員種別1	所属構成員種別2	所属開始日	所属終了日	所属期間
	2023年	東京都立野球ねっと第二高等学校	選手		2023/04/01		237日
	2022年	東京都立野球ねっと第二高等学校	選手		2022/04/01	2023/03/31	365日
	2021年	東京都立野球ねっと第二高等学校	選手		2021/04/10	2022/03/31	356日
システム登録年月日	2023/02/28						

変更申請

### 構成員詳細画面

5) 変更したい情報を修正します。

※「カナ」「性別」「生年月日」「入部日」は名寄せ機能など、構成員を特定する重要な要旨のため変更はできません。変更する場合は、所属団体からサポートセンターまでお問合せください。

6) 入力した内容で申請する場合は「申請」ボタンをクリックします。

※「一時保存」ボタンをクリックすると現在入力されている情報が保存され、作業を一時中断できます。

※「一時保存」したデータは「申請履歴確認」から編集を再開できます。

野球ねっと

BASEBALL NET

野球競技者登録システム

ダッシュボード

+ チーム

構成員

構成員確認

登録申請

新規登録

新規一括登録

未申請構成員確認

継続登録

変更申請

**構成員情報**

活動休止

活動再開

退部

+ 大会

野球競技者登録システム

野球 次郎

東京都立野球ねっと第二高等学校

ログアウト

構成員変更申請編集

チームID	114
チーム名	東京都立野球ねっと第二高等学校
チーム形態	学校
構成員ID	1645
野球手帳認証ID	BID - UQECH4
登録年度	2023年
氏名 <span style="color: red;">必須</span>	姓 <input type="text" value="渡辺"/> 名 <input type="text" value="九太郎"/>
氏名カナ	ワタナベ キュウタロウ
性別	男
生年月日	2006/11/10
構成員種別1 <span style="color: red;">必須</span>	<input type="text" value="選手"/> <input type="checkbox"/> 兼任
構成員種別2	<input type="text" value="----"/>
役職名	<input type="text"/>
※役職がある場合は入力	
保有資格	保有資格はありません
部員	<input checked="" type="radio"/> 部員 <input type="radio"/> その他
※必須（チーム形態が学校の場合のみ）	

学年

※必須（チーム形態が学校の場合、クラブチームで小中高大学生の場合）

入部日	2021/04/10						
チーム所属履歴	登録年度	チーム名	所属構成員種別1	所属構成員種別2	所属開始日	所属終了日	所属期間
	2023年	東京都立野球ねっと第二高等学校	選手		2023/04/01		237日
	2022年	東京都立野球ねっと第二高等学校	選手		2022/04/01	2023/03/31	365日
	2021年	東京都立野球ねっと第二高等学校	選手		2021/04/10	2022/03/31	356日
システム登録年月日	2023/02/28						

キャンセル
一時保存
申請

### 構成員変更申請編集画面

7) 確認画面で「はい」ボタンをクリックします。

8) 申請の完了です。

※構成員詳細画面からも同様の申請ができます。

The screenshot shows the '野球ねっと' (Baseball Net) system interface. The main content area is titled '構成員変更申請詳細' (Member Change Application Details). At the top right, it says '野球 次郎' (Baseball Taro) and '東京都立野球ねっと第二高等学校' (Tokyo Metropolitan Baseball Net 2nd High School). A green notification bar at the top says '申請しました。' (Application submitted).

チームID	114
チームコード	111
チーム名	東京都立野球ねっと第二高等学校
申請者名	東京都立野球ねっと第二高等学校
氏名	渡辺 九太郎

	変更前	変更後
氏名【名】	九太郎	九太郎

Buttons: <戻る (Back), PDF出力 (PDF Output)

操作履歴一覧 (Operation History List)

処理	名前	コメント	日時
申請	東京都立野球ねっと第二高等学校 野球 次郎		2023/11/23 20:53:27

#### 構成員変更申請詳細画面

9) 申請が承認された際は担当者にメールが届きます。メール内のURLをクリックします。

※ダッシュボードの通知からも確認ができます。通知名をクリックすると申請の詳細画面に遷移できます。

## 8.2. 構成員登録情報の編集

登録されている構成員情報の編集を行います。

該当構成員の他の申請が申請中の際は編集を行うことができません。

※編集可能な項目

氏名英字、在籍学校、学部、顔写真、ポジション、背番号、投打、身長、体重、入学年月  
出身校名、過去所属チーム実績、添付資料

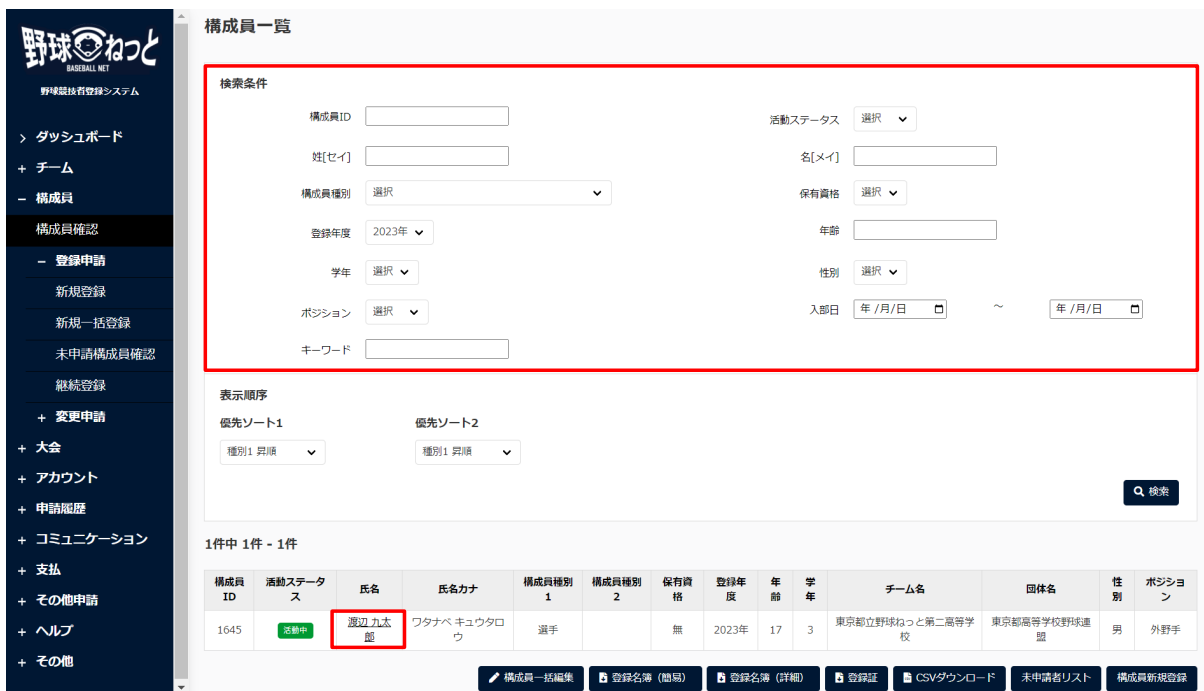
1) メニューの①構成員-②変更申請-③構成員情報をクリックします。





ダッシュボード画面

- 2) 構成員一覧から検索条件を入力し「検索」ボタンをクリックします。
- 3) 構成員一覧より変更申請する構成員の氏名をクリックします。



構成員一覧画面

- 4) 「編集」ボタンをクリックします。

> ダッシュボード

+ チーム

- 構成員

構成員確認

- 登録申請

新規登録

新規一括登録

未申請構成員確認

継続登録

- 変更申請

構成員情報

活動休止

活動再開

退部

+ 大会

+ アカウント

+ 申請履歴

以下の項目は申請をせずに変更が可能です。編集ボタンから編集が可能です。  
変更申請が申請中の場合は編集できません。

氏名英字	WATANABE KYUTARO
構成員コード	
ポジション	外野手
背番号	9
投	左
打	左
身長	173cm
体重	68kg
居住都道府県	
勤務地	
在籍学校名	
在籍学校学部	普通科
在籍学校入学年月	2021/04
出身校名	該当データなし
経写真	
過去所属チーム実績	小学校時代：新国野球クラブ
備考1	
備考2	
アップロードファイル	

← 戻る

退部

活動休止

PDF出力

編集

構成員詳細画面

5) 変更したい情報を修正し「登録」をクリックします。

野球ねっと  
BASEBALL NET

野球競技者登録システム

> ダッシュボード

+ チーム

- 構成員

構成員確認

- 登録申請

新規登録

新規一括登録

未申請構成員確認

継続登録

- 変更申請

構成員情報

活動休止

活動再開

退部

+ 大会

+ アカウント

+ 申請履歴

+ コミュニケーション

活動中

構成員編集

チームID	114
チーム名	東京都立野球ねっと第二高等学校
チーム形態	学校
構成員ID	1645
野球手術認証ID	BID - UQECH4
登録年度	2023年
氏名	渡辺 九太郎

氏名英字 ※大文字入力 SEI WATANABE MEI KYUTARO

構成員コード

ポジション ※主なポジションを1つ選択、未定の場合は選択不要 外野手

背番号 ※背番号が頻りに変更になる場合には入力不要 9

投 ※必須（構成員種別1または構成員種別2が選手の  
場合のみ、全日本軟式野球連盟、リトルシニア、  
Baseball's JAPAN配下は任意）  選択しない  右  左  両方

打 ※必須（構成員種別1または構成員種別2が選手の  
場合のみ、全日本軟式野球連盟、リトルシニア、  
Baseball's JAPAN配下は任意）  選択しない  右  左  両方

身長 173 cm

体重 68 kg

居住都道府県 ※必須（全日本軟式野球連盟配下の場合のみ） -----

備考1

備考2

添付ファイル ファイル形式（画像、PDF、ワード、エクセル）  
ファイルサイズ（30MB以内）  
ファイルをドラッグ&ドロップまたは

↑  
ファイルアップロード

アップロードファイル

キャンセル

登録

構成員編集画面

- 6) 確認画面で「はい」ボタンをクリックします。
- 7) 登録の完了です。

野球ねっと  
BASEBALL NET  
野球競技者登録システム

野球 次郎  
東京都立野球ねっと第二高等学校

ログアウト

構成員詳細

登録しました。

変更申請ボタンから申請が行なえます。一部項目は申請でも変更できない項目があります。変更が必要な場合にはサポートセンターへお問い合わせください。

チームID	114
チーム名	東京都立野球ねっと第二高等学校
チーム形態	学校
構成員ID	1645
野球手続認証ID	BID - UQECH4
野球手続登録状況	無
登録年度	2023年
氏名	渡辺 九太郎
氏名カナ	ワタナベ キュウタロウ
性別	男
生年月日	2006/11/10
年齢	17
構成員種別1	選手
構成員種別2	
役職名	
保有資格	保有資格はありません
部員	部員
学年	3

構成員詳細画面

※構成員の一括編集機能

登録されている構成員情報の編集を行います。

該当構成員の他の申請が申請中の際は編集を行うことができません。

※編集可能な項目

背番号、ポジション、身長、体重、投、打

- 1) メニューの①構成員-②構成員確認をクリックします。

野球ねっと  
BASEBALL NET  
野球競技者登録システム

構成員一覧

検索条件

構成員ID

活動ステータス

姓[セイ]

名[メイ]

① 構成員種別

保有資格

② 登録年度

年齢

学年

性別

ポジション

キーワード

表示順序

優先ソート1

優先ソート2

検索

2件中 1件 - 2件

構成員ID	活動ステータス	氏名	氏名カナ	構成員種別1	構成員種別2	保有資格	登録年度	年齢	学年	チーム名	団体名	性別	ポジション
1489	活動中	野球 国男	ヤキュウ クニオ	選手		無	2022年	17	2	都立マニュアル用チーム	東京都高等学校野球連盟	男	外野手
1488	活動中	野球 八郎	ヤキュウ ハチロウ	選手		無	2022年	17	2	都立マニュアル用チーム	東京都高等学校野球連盟	男	外野手

構成員一括編集 | 登録名簿 (簡易) | 登録名簿 (詳細) | 登録証 | CSVダウンロード | 未申請者リスト | 構成員新規登録

構成員一覧画面

2) 構成員一覧画面から「構成員一括編集」ボタンをクリックします。

構成員一覧

検索条件

構成員ID  活動ステータス 選択

姓[セイ]  名[メイ]

構成員種別 選択 保有資格 選択

登録年度 2022年 年齢

学年 選択 性別 選択

ポジション 選択 キーワード

表示順序

優先ソート1 優先ソート2

種別1 昇順 種別1 昇順

2件中 1件 - 2件

構成員ID	活動ステータス	氏名	氏名カナ	構成員種別1	構成員種別2	保有資格	登録年度	年齢	学年	チーム名	団体名	性別	ポジション
1489	活動中	野球 国男	ヤキユウクニオ	選手		無	2022年	17	2	部立マニユアル用チーム	東京都高等学校野球連盟	男	外野手
1488	活動中	野球 八郎	ヤキユウハチロウ	選手		無	2022年	17	2	部立マニユアル用チーム	東京都高等学校野球連盟	男	外野手

構成員一括編集 登録名簿 (簡易) 登録名簿 (詳細) 登録証 CSVダウンロード 未申請者リスト 構成員新規登録

構成員一覧画面

3) 必要項目を変更したら「登録」ボタンをクリックします。

野球ねっと 野球競技者登録システム

野球 二部 部立マニユアル用チーム ログアウト

構成員一括編集

※が入力必須項目です。

構成員情報変更申請や活動休止申請などの申請中の構成員は、一括編集をおこなうことができません。

氏名	氏名カナ	生年月日	学年	性別	背番号	ポジション	身長	体重	投※	打※
野球 八郎	ヤキユウハチロウ	2005-11-05	2	男	1	投手	163	65	右	右
野球 国男	ヤキユウクニオ	2005-11-06	2	男	2	捕手	178	70	右	右

キャンセル 登録

個人情報保護方針 特定商取引法に基づく表記

copyright © Nippon Professional Baseball Organization. All Rights Reserved.

構成員一括編集画面

4) 登録の完了です。



構成員一覧画面

### 8.3. 構成員の活動休止申請

構成員の活動休止申請を行います。

構成員の活動ステータスが活動中であれば申請が行えます。

該当構成員の他の申請が申請中の際は変更申請を申請を行うことができません。

1) メニューの①構成員-②変更申請-③活動休止をクリックします。



ダッシュボード画面

2) 必須情報を入力します。

- 活動年度：申請する構成員の活動年度を選択します。
- 構成員：申請する構成員を選択します。

- 活動休止日：活動を休止する年月日を入力します。
  - 申請理由：主な申請理由を選択します。  
※その他を選択した場合は申請理由の入力が必須となります。
  - 添付ファイル：必要があればファイルのアップロードができます。
  - コメント：必要があれば入力します。
- 3) 入力した内容で申請する場合は「申請」ボタンをクリックします。  
 ※「一時保存」ボタンをクリックすると現在入力されている情報が保存され、作業を一時中断できます。  
 ※「一時保存」したデータは「申請履歴確認」から編集を再開できます。

野球ねっと  
BASEBALL.NET  
野球競技者管理システム

野球競技者管理システム

巖知 太郎  
マニュアル用チーム曼知大学

ログアウト

構成員活動休止申請編集

申請ID	
申請種別	構成員
チーム名	マニュアル用チーム曼知大学
活動年度 <small>必須</small>	2021年
構成員 <small>必須</small>	野球一男
活動休止日 <small>必須</small>	2021/08/17
申請理由 <small>必須</small>	海外移住のため
添付ファイル	<p>アップロード</p> <p>ファイル形式 (画像、PDF、ワード、エクセル) ファイルサイズ (30MB以内) ファイルをドラッグ&amp;ドロップまたは</p> <p>ファイルアップロード</p>
アップロードファイル <small>任意</small>	テスト資料.xlsx
コメント <small>任意</small>	コメントがあればここに入力します。

一時保存 申請

構成員活動休止申請編集画面

- 4) 確認画面で「はい」ボタンをクリックします。
- 5) 申請の完了です。  
 ※構成員詳細画面からも同様の申請ができます。構成員詳細画面の下部にある「活動休止」ボタンをクリックし、2)から4)の手順を実施します。  
 ※「PDF出力」ボタンをクリックすると詳細のダウンロードができます。

野球ねっと 野球競技者管理システム

野球ねっと BASEBALL.NET

野球競技者管理システム

ダッシュボード

チーム

構成員

構成員確認

登録申請

新規登録

新規一括登録

未申請構成員確認

継続登録

変更申請

大会

アカウント

申請履歴

申請履歴確認

コミュニケーション

野球競技者管理システム

野知 太郎  
マニュアル用チーム愛知大学

ログアウト

構成員活動休止申請詳細

申請中

申請しました。

申請ID	2497
申請種別	構成員
チーム名	マニュアル用チーム愛知大学
活動年度	2021年
構成員	野球 一男
申請日時	2021/08/17 15:34
活動休止日	2021/08/17
申請理由	海外移住のため
アップロードファイル	テスト資料.xlsx

戻る

PDF出力

操作履歴一覧

処理	名前	コメント	日時
申請	マニュアル用チーム愛知大学 野知 太郎	コメントがあればここに入力します。	2021/08/17 15:34:36

### 構成員活動休止詳細画面

- 6) 申請が承認された際は担当者にメールが届きます。メール内のURLをクリックします。  
 ※ダッシュボードの通知からも確認ができます。通知名をクリックすると申請の詳細画面に遷移できます。

## 8.4. 構成員の活動再開申請

活動休止中の構成員の活動再開申請を行います。  
 活動ステータスが休止の構成員のみ申請が行えます。

- 1) メニューの①構成員-②変更申請-③活動再開をクリックします。

野球ねっと 野球競技者管理システム

野球ねっと BASEBALL.NET

野球競技者管理システム

ダッシュボード

チーム

構成員

構成員確認

登録申請

新規登録

新規一括登録

未申請構成員確認

継続登録

変更申請

構成員情報

活動休止

活動再開

退部

大会

野球競技者管理システム

野知 太郎  
マニュアル用チーム

ログアウト

ダッシュボード

締切

静岡県大会の大会申込締切	本日	2021/03/17 23:59:00
--------------	----	---------------------

集計

選手登録数 1

通知

京都大学野球連盟が新規登録申請を承認しました。	2021/03/17 15:18:14
京都大学野球連盟がマニュアル請求2の請求を作成しました	2021/03/15 20:31:01
京都大学野球連盟がマニュアル請求1の請求を作成しました	2021/03/15 20:22:33
京都大学野球連盟がマニュアルアンケート1を作成しました。	2021/03/15 20:13:59
京都大学野球連盟が変更申請を差戻しました。	2021/03/10 20:14:33
全日本大学野球連盟が活動再開申請を承認しました。	2021/03/10 20:00:18
京都大学野球連盟が活動休止申請を承認しました。	2021/03/10 19:45:49
京都大学野球連盟が新規登録申請を承認しました。	2021/03/10 19:38:06
京都大学野球連盟が新規登録申請を差戻しました。	2021/03/10 19:14:33

通知一覧

### ダッシュボード画面

- 2) 必須情報を入力します。
- 活動年度：申請する構成員の活動年度を選択します。
  - 構成員：申請する構成員を選択します。  
 ※活動ステータスが休止中の構成員のみ一覧に表示されます。

- 活動再開日：活動再開日を入力します。
  - 申請理由：申請理由を入力します。
  - 添付ファイル：必要があればファイルのアップロードができます。
  - コメント：必要があれば入力します。
- 3) 入力した内容で申請する場合は「申請」ボタンをクリックします。
- ※「一時保存」ボタンをクリックすると現在入力されている情報が保存され、作業を一時中断できます。
- ※「一時保存」したデータは「申請履歴確認」から編集を再開できます。

野球ねっと  
BASEBALL.NET  
野球選手登録システム

ダッシュボード  
チーム  
構成員  
構成員確認  
登録申請  
新規登録  
新規一括登録  
未申請構成員確認  
継続登録  
変更申請  
大会  
アカウント  
申請履歴  
申請履歴確認  
コミュニケーション  
支払  
その他申請  
ヘルプ  
その他

### 構成員活動再開申請編集

申請ID	
申請種別	構成員
チーム名	マニュアル用チーム愛知大学
活動年度 <b>必須</b>	2021年
構成員 <b>必須</b>	野球 一男
活動再開日 <b>必須</b>	2021/08/17
申請理由 <b>必須</b>	申請理由をここに入力します。
添付ファイル	ファイル形式 (画像、PDF、ワード、エクセル) ファイルサイズ (30MB以内) ファイルをドラッグ&ドロップまたは ファイルアップロード
アップロードファイル <b>任意</b>	テスト資料.xlsx
コメント <b>任意</b>	コメントがあればここに入力します。

一時保存 申請

構成員活動再開申請編集画面

- 4) 確認画面で「はい」ボタンをクリックします。
- 5) 申請の完了です。
- ※構成員詳細画面からも同様の申請ができます。構成員詳細画面の下部にある「活動再開」ボタンをクリックし、2)から4)の手順を実施します。
- ※「PDF出力」ボタンをクリックすると詳細のダウンロードができます。



野球競技者管理システム

野球ねっと  
BASEBALL.NET  
野球競技者管理システム

ダッシュボード  
+ チーム  
- 構成員  
構成員確認  
- 登録申請  
新規登録  
新規一括登録  
未申請構成員確認  
継続登録  
+ 変更申請  
+ 大会  
+ アカウント  
- 申請履歴  
申請履歴確認  
+ コミュニケーション

野球競技者管理システム

愛知 太郎  
マニュアル用チーム愛知大学

ログアウト

構成員活動再開申請 申請中

申請しました。

申請ID	2498
申請種別	構成員
チーム名	マニュアル用チーム愛知大学
活動年度	2021年
構成員	野球 一男
申請日時	2021/08/17 15:39
活動再開日	2021/08/17
申請理由	申請理由をここに入力します。
アップロードファイル	テスと資料.xlsx

← 戻る PDF出力

操作履歴一覧

処理	名前	コメント	日時
申請	マニュアル用チーム愛知大学 愛知 太郎	コメントがあればここに入力します。	2021/08/17 15:39:54

### 構成員活動再開申請詳細画面

- 6) 申請が承認された際は担当者にメールが届きます。メール内のURLをクリックします。  
※ダッシュボードの通知からも確認ができます。通知名をクリックすると申請の詳細画面に遷移できます。

## 8.5. 構成員の退部申請

構成員の退部申請を行います。

該当構成員に関する他の申請が申請中の際は変更申請を申請を行うことができません。

- 1) メニューの①構成員-②変更申請-③退部をクリックします。

野球競技者管理システム

野球ねっと  
BASEBALL.NET  
野球競技者管理システム

ダッシュボード

+ チーム  
- 構成員 ①  
構成員確認  
- 登録申請  
新規登録  
新規一括登録  
未申請構成員確認  
継続登録  
- 変更申請 ②  
構成員情報  
活動休止  
活動再開  
退部 ③  
+ 大会

野球競技者管理システム

監督 太郎  
部員マニュアル用チーム

ログアウト

ダッシュボード

締切

静岡県県大会の大会申込締切	本日	2021/03/17 23:59:00
---------------	----	---------------------

集計

選手登録数 1

通知

東都大学野球連盟が新規登録申請を承認しました。	2021/03/17 15:18:14
東都大学野球連盟がマニュアル請求2の請求を作成しました	2021/03/15 20:31:01
東都大学野球連盟がマニュアル請求1の請求を作成しました	2021/03/15 20:22:33
東都大学野球連盟がマニュアルアンケート1を作成しました。	2021/03/15 20:13:59
東都大学野球連盟が変更申請を差戻しました。	2021/03/10 20:14:33
全日本大学野球連盟が活動再開申請を承認しました。	2021/03/10 20:00:18
東都大学野球連盟が活動休止申請を承認しました。	2021/03/10 19:45:49
東都大学野球連盟が新規登録申請を承認しました。	2021/03/10 19:38:06
東都大学野球連盟が新規登録申請を差戻しました。	2021/03/10 19:14:33

通知一覧

### ダッシュボード画面

- 2) 必須情報を入力します。

- 活動年度：申請する構成員の活動年度を選択します。
- 構成員：申請する構成員を選択します。

- 退部日所属チームから退部する日を入力します。
  - 申請理由：主な申請理由を選択します。  
※その他を選択した場合は申請理由の入力が必須となります。
  - 添付ファイル：必要があればファイルのアップロードができます。
  - コメント：必要があれば入力します。
- 3) 入力した内容で申請する場合は「申請」ボタンをクリックします。  
※「一時保存」ボタンをクリックすると現在入力されている情報が保存され、作業を一時中断できます。  
※「一時保存」したデータは「申請履歴確認」から編集を再開できます。

野球ねっと  
BASEBALL.NET  
野球競技者管理システム

野球競技者管理システム

愛知 太郎  
マニュアル用チーム愛知大学

ログアウト

ダッシュボード  
+ チーム  
- 構成員  
構成員確認  
- 登録申請  
新規登録  
新規一括登録  
未申請構成員確認  
継続登録  
+ 変更申請  
+ 大会  
+ アカウント  
- 申請履歴  
申請履歴確認  
+ コミュニケーション  
+ 支払  
+ その他申請  
+ ヘルプ  
+ その他

構成員退部申請編集

申請ID	
申請種別	構成員
チーム名	マニュアル用チーム愛知大学
活動年度 <small>必須</small>	2021年
構成員 <small>必須</small>	野球 一男
退部日 <small>必須</small>	2021/08/17
申請理由 <small>必須</small>	転籍のため

添付ファイル

アップロードファイル 任意 テスト資料.xlsx

コメント 任意

一時保存 申請

構成員退部申請編集画面

- 4) 確認画面で「はい」ボタンをクリックします。
- 5) 申請の完了です。  
※構成員詳細画面からも同様の申請ができます。構成員詳細画面の下部にある「退部」ボタンをクリックし、2)から4)の手順を実施します。  
※「PDF出力」ボタンをクリックすると詳細のダウンロードができます。



構成員退部申請詳細画面

- 6) 申請が承認された際は担当者にメールが届きます。メール内のURLをクリックします。  
 ※ダッシュボードの通知からも確認ができます。通知名をクリックすると申請の詳細画面に遷移できます。

## 8.6. 構成員情報の変更申請の確認

構成員情報変更申請、活動休止申請、活動再開申請、退部申請の履歴や内容の詳細が確認できます。

画面は構成員退部申請を例にします。

- 1) メニューの①申請履歴-②申請履歴確認をクリックします。



ダッシュボード画面

- 2) 申請履歴一覧から検索条件を設定し「検索」ボタンをクリックします。

3) 確認したい申請名をクリックします。

申請履歴一覧

検索条件

申請ID  ステータス

申請名  申請種別

申請フォーマット

表示順序

ID 降順

検索

20件中 1件 - 20件

申請ID	ステータス	申請名	申請種別	申請フォーマット	申請日時	更新日時
4383	申請中	退部申請	構成員	構成員退部申請	2021/03/24 12:10	2021/03/24 12:10
4381	申請中	変更申請	構成員	構成員変更申請	2021/03/24 11:47	2021/03/24 11:47
4373	承認済	変更申請	チーム	チーム変更申請	2021/03/23 17:17	2021/03/23 17:21
4365	承認済	活動再開申請	チーム	チーム活動再開申請	2021/03/23 15:41	2021/03/23 15:46
4364	承認済	活動休止申請	チーム	チーム活動休止申請	2021/03/23 15:37	2021/03/23 15:37

申請履歴一覧画面

4) 申請した内容の詳細と現在の申請ステータスが確認できます。

※「PDF出力」ボタンをクリックすると詳細のダウンロードができます。

※加盟団体が承認を行うと担当者にメールが届きます。記載されているURLからもログイン画面に遷移できます。

野球ねっと 野球競技者管理システム

要知 太郎 マニュアル用チーム愛知大学 ログアウト

構成員退部申請詳細

申請中

申請ID	2499
申請種別	構成員
チーム名	マニュアル用チーム愛知大学
活動年度	2021年
構成員	野球 一男
申請日時	2021/08/17 15:43
退部日	2021/08/17
申請理由	転籍のため
アップロードファイル	元ス上資料.xlsx

戻る PDF出力

操作履歴一覧

処理	名前	コメント	日時
申請	マニュアル用チーム愛知大学 要知 太郎	コメントがあればここに入力します。	2021/08/17 15:43:06

承認者一覧

承認順序	操作	承認団体
1	未操作	愛知大学野球連盟

構成員退部申請詳細画面

※加盟団体が承認を行うとダッシュボード画面に通知が届きます。通知名をクリックすると詳細の確認ができます。

## 8.7. 一時保存した申請の編集

一時保存した申請の編集と申請を行います。

画面は構成員退部申請を例にします。

1) メニューの①申請履歴-②申請履歴確認をクリックします。



ダッシュボード画面

2) 申請履歴一覧から検索条件を設定し「検索」ボタンをクリックします。

3) 編集したい申請名をクリックします。



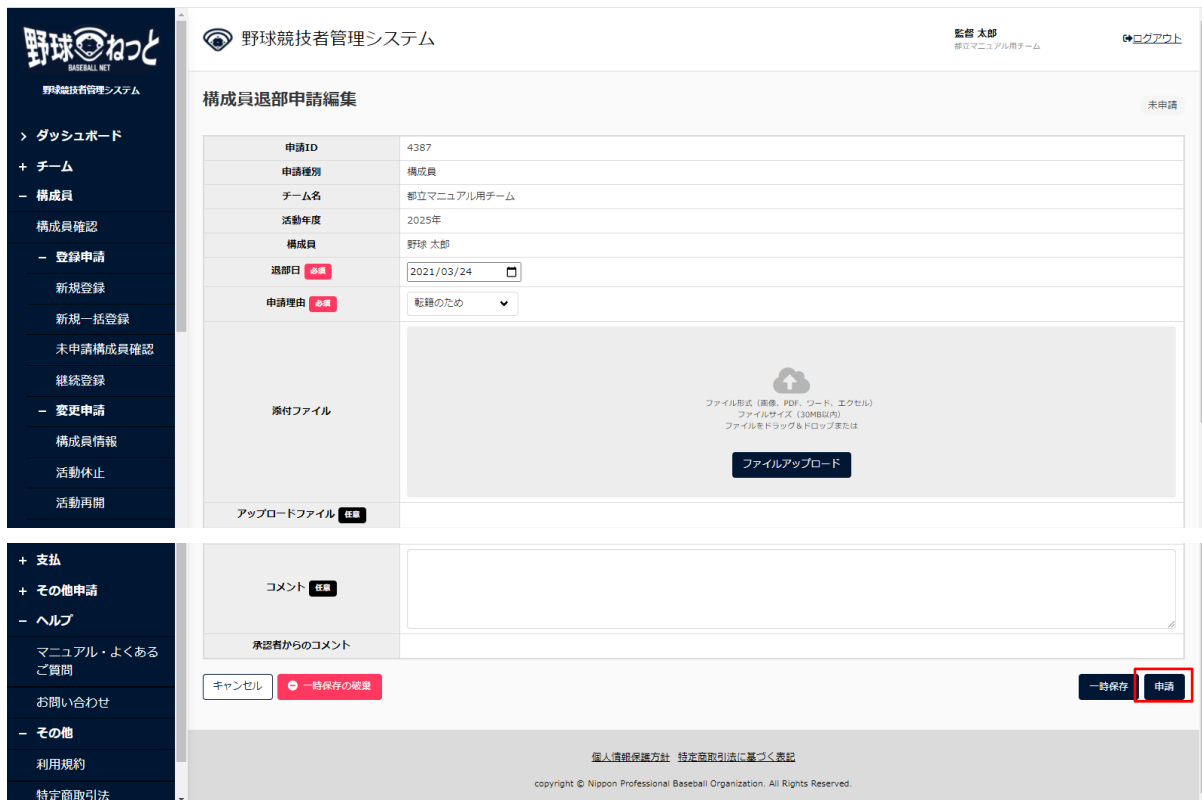
申請履歴一覧画面

4) 「編集」ボタンをクリックします。



### 構成員退部詳細画面

5) 情報を編集し「申請」ボタンをクリックします。



### 構成員退部申請編集画面

6) 確認画面で「はい」ボタンをクリックします。

7) 申請の完了です。



構成員退部申請詳細画面

## 8.8. 一時保存した申請の削除

一時保存した申請の削除ができます。  
画面は構成員変更申請を例にします。

1) メニューの①申請履歴-②申請履歴確認をクリックします。



ダッシュボード画面

2) 申請履歴一覧から検索条件を設定し「検索」ボタンをクリックします。

3) 削除する申請の申請名をクリックします。

**申請履歴**

検索条件

申請ID  ステータス 選択

申請名  申請種別 構成員

申請フォーマット 選択

表示順序 ID 降順

検索

11件中 0件 - 11件

申請ID	ステータス	申請名	申請種別	申請フォーマット	申請日時	更新日時
2857	未申請	変更申請	構成員	構成員変更申請		2021/01/05 20:48
2856	申請中	退部申請	構成員	構成員退部申請	2021/01/05 20:41	2021/01/05 20:41
2855	申請中	活動再開申請	構成員	構成員活動再開申請	2021/01/05 20:33	2021/01/05 20:33
2831	承認済	活動休止申請	構成員	構成員活動休止申請	2021/01/04 12:39	2021/01/05 20:26
2830	申請中	活動休止申請	構成員	構成員活動休止申請	2021/01/04 12:27	2021/01/04 12:27

申請履歴一覧画面

4) 「編集」ボタンをクリックします。

登録申請

新規登録

新規一括登録

未申請構成員確認

継続登録

変更申請

構成員情報

活動休止

活動再開

退部

+ 大会

+ アカウント

- 申請履歴

申請履歴確認

+ コミュニケーション

+ 支払

+ その他申請

- ヘルプ

マニュアル

背番号	1														
投	右														
打	右														
身長	175cm														
体重	70kg														
在籍学校名															
学年	1														
在籍学校入学年月	2021/04														
在籍学校学部	経済学部														
出身校名															
チーム所属履歴	<table border="1"> <thead> <tr> <th>チームID</th> <th>チーム名</th> <th>所属構成員種別1</th> <th>所属構成員種別2</th> <th>所属開始日</th> <th>所属終了日</th> <th>所属期間</th> </tr> </thead> <tbody> <tr> <td>255</td> <td>部立マニュアル用チーム</td> <td>選手</td> <td></td> <td>2021/04/01</td> <td></td> <td></td> </tr> </tbody> </table>	チームID	チーム名	所属構成員種別1	所属構成員種別2	所属開始日	所属終了日	所属期間	255	部立マニュアル用チーム	選手		2021/04/01		
チームID	チーム名	所属構成員種別1	所属構成員種別2	所属開始日	所属終了日	所属期間									
255	部立マニュアル用チーム	選手		2021/04/01											
過去所属チーム実績															
入部日	2021/04/01														
システム登録年月日															
備考1															
備考2															
添付ファイル															

戻る

ダウンロード

編集

個人情報保護方針 特定受取引法に基づく表記

構成員詳細画面

5) 「一時保存の破棄」ボタンをクリックします。





構成員編集画面

6) 確認画面で「はい」ボタンをクリックします。

7) 一時保存データ削除の完了です。



申請履歴一覧画面

## 8.9. 差戻しされた申請の再申請

加盟団体より差戻しされた申請を編集し再申請を行います。

画面は構成員活動再開申請を例にします。

- 1) 加盟団体が差戻しを行うとダッシュボードに通知が届きます。通知名をクリックすると申請の詳細画面に遷移できます。
- 2) またはメニューの①申請履歴-②申請履歴確認をクリックします。  
※加盟団体が差戻しを行うと担当者にメールが届きます。メール内のURLをクリックします。



ダッシュボード画面

- 3) 申請履歴一覧から検索条件を設定し「検索」ボタンをクリックします。
- 4) 再申請をする申請の申請名をクリックします。



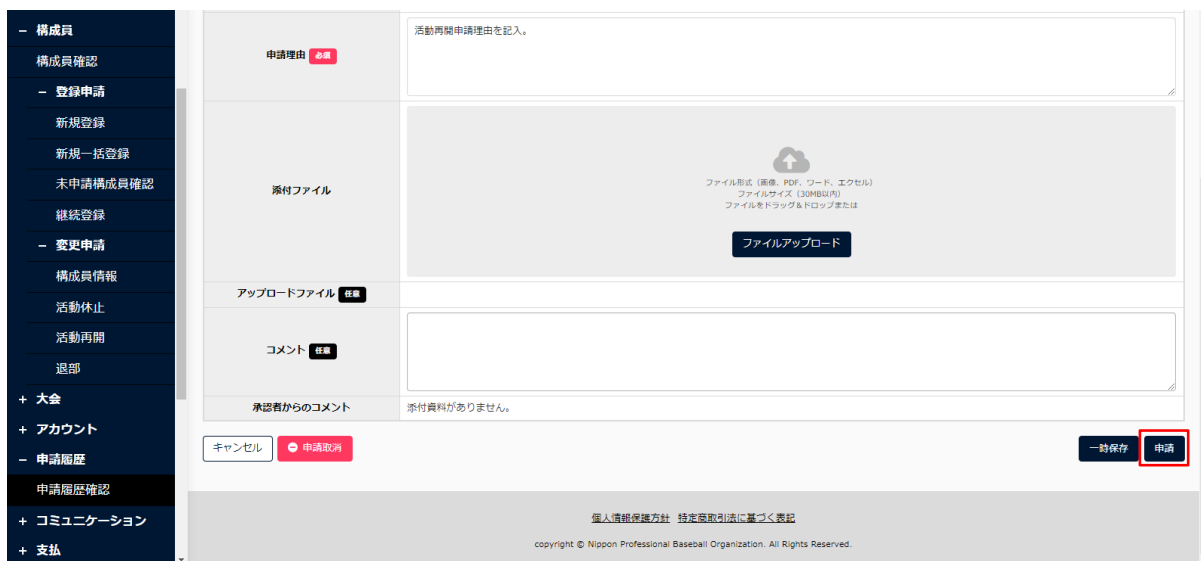
申請履歴一覧画面

- 5) 操作履歴一覧のコメントに差戻理由が表記されています。確認し「編集」ボタンをクリックします。



構成員活動再開申請詳細画面

6) 内容を修正し「申請」ボタンをクリックします。



構成員活動再開申請編集画面

7) 確認画面で「はい」ボタンをクリックします。

8) 再申請の完了です。



構成員活動再開申請詳細画面

## 8.10. 差戻しされた申請の取消

加盟団体より差戻しされた申請の取消ができます。

画面は構成員活動再開申請を例にします。

- 1) 加盟団体が差戻しを行うとダッシュボードに通知が届きます。通知名をクリックすると申請の詳細画面に遷移できます。
- 2) またはメニューの①申請履歴-②申請履歴確認をクリックします。

※加盟団体が差戻しを行うと担当者にメールが届きます。メール内のURLをクリックします。



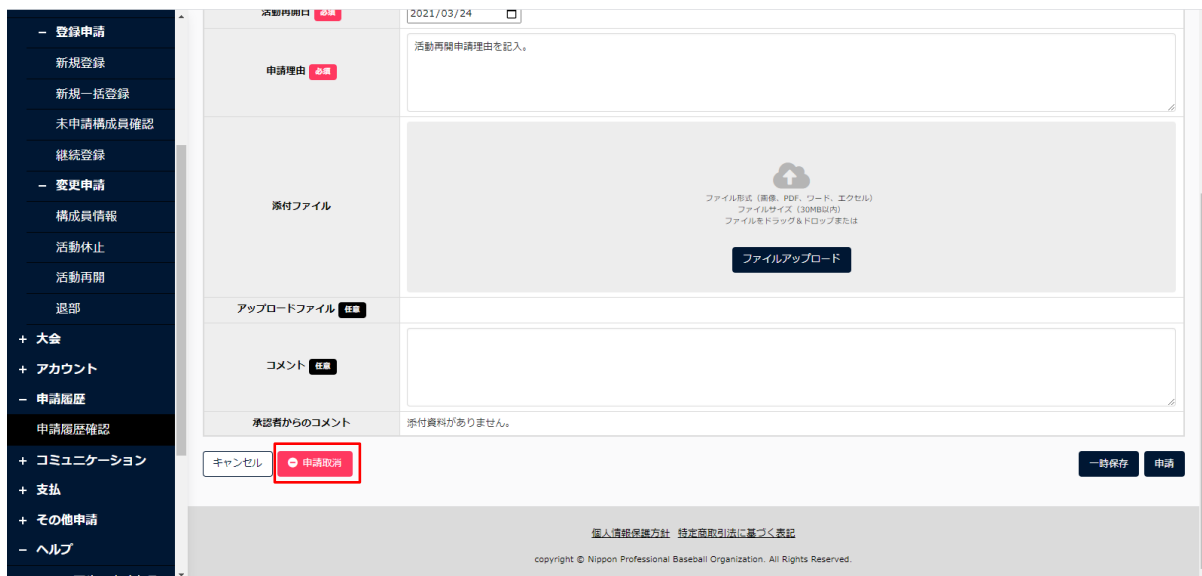
ダッシュボード画面

- 3) 操作履歴一覧のコメントに差戻理由が表記されています。確認し「編集」ボタンをクリックします。



構成員活動再開申請詳細画面

4) 「申請取消」ボタンをクリックします。



構成員活動再開申請編集画面

5) 確認画面で「はい」ボタンをクリックします。

6) 申請取消の完了です。



申請履歴一覧画面

## 9. その他の申請

### 【概要】

- その他申請の編集
- その他申請の申請

### 9.1. その他の申請

各団体がシステム内に作成した様々な申請メニューから必要なものを選択して申請することができます。

- 1) メニューの①その他申請-②申請をクリックします。



## ダッシュボード画面

- 2) その他申請履歴一覧から検索条件を設定し「検索」ボタンをクリックします。
- 3) 申請を行う申請欄の「新規登録」ボタンをクリックします。

野球競技者管理システム

監督 木部  
都立マニユアル用チーム

ログアウト

### その他申請一覧

検索条件

申請種別ID  申請名

申請種別 選択  作成団体

検索

3件中 1件 - 3件

申請種別ID	申請名	申請種別	作成団体	受付期間	
3256	テスト用特別申請	(その他) チーム用その他	東都大学野球連盟	常に受付中	<a href="#">+ 新規登録</a>
3156	プロ野球志望生 (神奈川県高野連用)	(その他) チーム用他	日本学生野球協会	～ 2021/10/10	<a href="#">+ 新規登録</a>
2690	テスト種認用申請	(その他) チーム用その他	東都大学野球連盟	常に受付中	<a href="#">+ 新規登録</a>

個人情報保護方針 特定商取引法に基づく表記

copyright © Nippon Professional Baseball Organization, All Rights Reserved.

## その他申請一覧画面

- 4) 必要情報を入力します。
  - 申請概要：申請を作成した団体が添付した書類があればダウンロードができます。
  - 添付ファイル：アップロードファイルが必須の場合は定められた書類などを添付します。
  - コメント：必要があれば入力します。
- 5) 入力した内容で申請する場合は「申請」ボタンをクリックします。
  - ※ 「一時保存」ボタンをクリックすると現在入力されている情報が保存され、作業を一時中断できます。
  - ※ 「一時保存」したデータは「申請履歴確認」から編集を再開できます。

野球競技者管理システム

### その他申請登録

申請ID	
申請名	テスト種認確認
申請種別	(その他) チーム用その他
チーム名	都立マニユアル用チーム
申請日時	
申請概要	種認用テスト
申請日 <b>必須</b>	2021/08/16
申請理由 <b>必須</b>	テスト動作
添付ファイル	<p>ファイル形式 (画像、PDF、ワード、エクセル) ファイルサイズ (30MB以内) ファイルをドラッグ&amp;ドロップまたは</p> <p>ファイルアップロード</p>
アップロードファイル <b>必須</b>	テスト資料.xlsx
コメント <b>任意</b>	

一時保存 申請

## その他申請登録画面

- 6) 確認画面で「はい」ボタンをクリックします。
  - 7) 申請の完了です。
- ※「PDF出力」ボタンをクリックすると詳細のダウンロードができます。

その他申請詳細画面

## 9.2. その他の申請の確認

その他の申請の履歴や内容の詳細が確認できます。

- 1) メニューの①申請履歴-②申請履歴確認をクリックします。

ダッシュボード画面

- 2) 申請履歴一覧から検索条件を設定し「検索」ボタンをクリックします。
- 3) 確認したい申請名をクリックします。



野球競技者管理システム

監督 太郎  
都立マニュアル用チーム

申請履歴一覧

検索条件

申請ID  ステータス 選択

申請名  申請種別 選択

申請フォーマット 選択

表示順序

ID 降順

検索

21件中 1件 - 20件

申請ID	ステータス	申請名	申請種別	申請フォーマット	申請日時	更新日時
4393	申請中	テスト用特別申請	(その他) チーム用その他	自作申請	2021/03/24 15:28	2021/03/24 15:28
4390	承認済	活動休止申請	構成員	構成員活動休止申請	2021/03/24 14:37	2021/03/24 14:38

申請履歴一覧画面

4) 申請した内容の詳細と現在の申請ステータスが確認できます。

※「PDF出力」ボタンをクリックすると詳細のダウンロードができます。

※加盟団体が承認を行うと担当者にメールが届きます。記載されているURLからもログイン画面に遷移できます。

※加盟団体が承認を行うとトップ画面に通知が届きます。通知名をクリックすると詳細の確認ができます。

野球競技者管理システム

野球 一郎  
都立マニュアル用チーム

その他申請詳細

申請中

申請ID	2488
申請名	テスト用動作確認
申請種別	(その他) チーム用その他
チーム名	都立マニュアル用チーム
申請日時	2021/08/16 17:01
申請日	2021/08/16
申請理由	テスト動作
アップロードファイル	テスト資料.xlsx

PDF出力

操作履歴一覧

処理	名前	コメント	日時
申請	都立マニュアル用チーム 野球 一郎		2021/08/16 17:01:21

その他申請詳細画面

### 9.3. 一時保存した申請の編集

一時保存したデータを編集します。

1) メニューの①申請履歴-②申請履歴確認をクリックします。



ダッシュボード画面

2) 申請履歴一覧から検索条件を設定し「検索」ボタンをクリックします。

3) 編集したい申請名をクリックします。



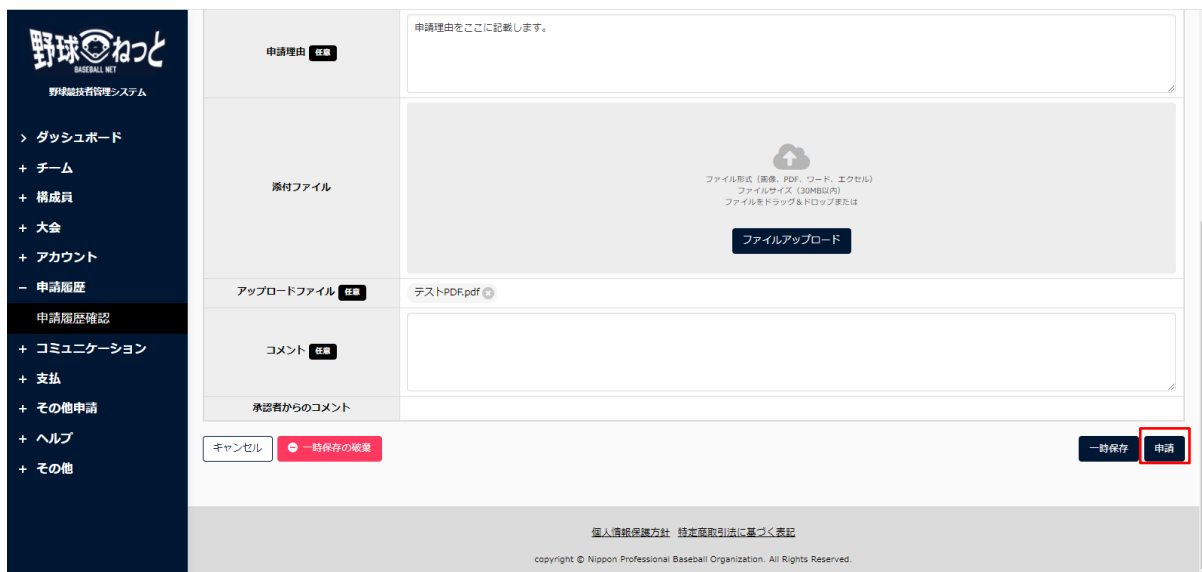
申請履歴一覧画面

4) 「編集」ボタンをクリックします。



その他申請詳細画面

5) 情報を編集し「申請」ボタンをクリックします。



その他申請編集画面

6) 確認画面で「はい」ボタンをクリックします。

7) 申請の完了です。



その他申請詳細画面

9.4. 一時保存した申請の削除

一時保存したデータを削除します。

1) メニューの①申請履歴-②申請履歴確認をクリックします。



ダッシュボード画面

2) 申請履歴一覧から検索条件を設定し「検索」ボタンをクリックします。

3) 削除する申請の申請名をクリックします。

野球ねっと 野球競技者管理システム

申請履歴一覧

検索条件

申請ID

申請名

申請フォーマット

ステータス

申請種別

表示順序

ID 降順

検索

21件中 1件 - 20件

申請ID	ステータス	申請名	申請種別	申請フォーマット	申請日時	更新日時
4393	未申請	テスト用特別申請	(その他) チーム用その他	自作申請		2021/03/24 15:20
4390	承認済	活動休止申請	構成員	構成員活動休止申請	2021/03/24 14:37	2021/03/24 14:38

申請履歴一覧画面

4) 「編集」ボタンをクリックします。

5) 「一時保存の破棄」ボタンをクリックします。

野球ねっと 野球競技者管理システム

申請理由

添付ファイル

アップロードファイル

コメント

承認者からのコメント

キャンセル

個人情報保護方針 特定重要引法に基づく表記

copyright © Nippon Professional Baseball Organization. All Rights Reserved.

その他申請編集画面

6) 確認画面で「はい」ボタンをクリックします。

7) 一時保存データの削除の完了です。

野球ねっと  
BASEBALL.NET  
野球競技者管理システム

野球競技者管理システム

監督 太郎  
感田マニアル用チーム  
ログアウト

### 申請履歴一覧

削除しました。

検索条件

申請ID  ステータス 選択

申請名  申請種別 選択

申請フォーマット 選択

表示順序  
ID 降順

1件中 1件 - 1件

申請ID	ステータス	申請名	申請種別	申請フォーマット	申請日時	更新日時

申請履歴一覧画面

## 10. アカウントの作成

### 【概要】

- アカウントの確認
- アカウントの作成
- ログイン

### 10.1. アカウントの確認

自身のアカウントの確認を行います。

1) 画面上部のアカウント名をクリックします。

野球ねっと  
BASEBALL NET  
野球競技者管理システム

野球競技者管理システム

監督 太郎  
都立マニユアル用チーム

ログアウト

### ダッシュボード

集計

選手登録数 0

### 通知

東部大学野球連盟が変更申請を差戻しました。	2021/03/10 20:14:33
全日本大学野球連盟が活動再開申請を承認しました。	2021/03/10 20:00:18
東部大学野球連盟が活動休止申請を承認しました。	2021/03/10 19:45:49
東部大学野球連盟が新規登録申請を承認しました。	2021/03/10 19:38:06
東部大学野球連盟が新規登録申請を差戻しました。	2021/03/10 19:14:33

ダッシュボード画面

2) 自身のアカウント詳細が確認できます。

野球ねっと  
BASEBALL NET  
野球競技者管理システム

野球競技者管理システム

監督 太郎  
都立マニユアル用チーム

ログアウト

### アカウント詳細

氏名	監督	太郎
氏名(カナ)	カントク	タロウ
所属団体	都立マニユアル用チーム	
所属種別	チーム	
権限種別	通常チーム	
メールアドレス	50@gmail.com	
閲覧可能な大会		

戻る

パスワード変更 編集

個人情報保護方針 特定商取引法に基づく表記

copyright © Nippon Professional Baseball Organization. All Rights Reserved.

アカウント詳細画面

## 10.2. パスワードの変更

自身のパスワードの変更ができます。

1) 画面上部のアカウント名をクリックします。

野球ねっと  
BASEBALL NET  
野球競技者管理システム

野球競技者管理システム

監督 太郎  
都立マニュアル用チーム

ログアウト

### ダッシュボード

集計

選手登録数 0

### 通知

東部大学野球連盟が変更申請を差戻しました。	2021/03/10 20:14:33
全日本大学野球連盟が活動再開申請を承認しました。	2021/03/10 20:00:18
東部大学野球連盟が活動休止申請を承認しました。	2021/03/10 19:45:49
東部大学野球連盟が新規登録申請を承認しました。	2021/03/10 19:38:06
東部大学野球連盟が新規登録申請を差戻しました。	2021/03/10 19:14:33

## ダッシュボード画面

2) 「パスワード変更」ボタンをクリックします。

野球ねっと  
BASEBALL NET  
野球競技者管理システム

野球競技者管理システム

監督 太郎  
都立マニュアル用チーム

ログアウト

### アカウント詳細

氏名	監督	太郎
氏名(カナ)	カントク	タロウ
所属団体	都立マニュアル用チーム	
所属種別	チーム	
権限種別	通常チーム	
メールアドレス	50@gmail.com	
閲覧可能な大会		

戻る

パスワード変更 編集

個人情報保護方針 特定商取引法に基づく表記

copyright © Nippon Professional Baseball Organization. All Rights Reserved.

## アカウント詳細画面



3) 新しいパスワードを入力し「更新」ボタンをクリックします。

野球ねっと  
BASEBALL NET  
野球競技者管理システム

野球競技者管理システム

監督 太郎  
部立マニュアル用チーム

ログアウト

### パスワードの再設定

新しいパスワードを入力してください

10文字以上で設定してください  
半角英大文字英小文字、数字、記号が使用可能です  
半角英大文字英小文字、数字を必ず含むパスワードを設定してください

新しいパスワード **必須**

確認用パスワード **必須**

更新

[個人情報保護方針](#) [特定商取引法に基づく表記](#)

copyright © Nippon Professional Baseball Organization. All Rights Reserved.

#### パスワードの再設定画面

4) ログイン画面に遷移します。設定したパスワードでログインします。

野球ねっと  
BASEBALL NET

### 野球競技者登録システム

ユーザーID (メールアドレス)

パスワード

ログイン

[パスワードを忘れた方はこちら](#)

[チームの新規登録はこちら](#)

[ログイン・チーム登録の説明動画はこちら](#)

[お問い合わせ](#)

#### ログイン画面

### 10.3. アカウント情報の編集

自身のアカウント情報の編集ができます。

1) 画面上部のアカウント名をクリックします。

野球ねっと  
BASEBALL NET  
野球競技者管理システム

野球競技者管理システム

監督 太郎  
都立マニユアル用チーム

ログアウト

### ダッシュボード

集計

選手登録数 0

### 通知

東部大学野球連盟が変更申請を差戻しました。	2021/03/10 20:14:33
全日本大学野球連盟が活動再開申請を承認しました。	2021/03/10 20:00:18
東部大学野球連盟が活動休止申請を承認しました。	2021/03/10 19:45:49
東部大学野球連盟が新規登録申請を承認しました。	2021/03/10 19:38:06
東部大学野球連盟が新規登録申請を差戻しました。	2021/03/10 19:14:33

## ダッシュボード画面

2) 「編集」ボタンをクリックします。

野球ねっと  
BASEBALL NET  
野球競技者管理システム

野球競技者管理システム

監督 太郎  
都立マニユアル用チーム

ログアウト

### アカウント詳細

氏名	監督	太郎
氏名(カナ)	カントク	タロウ
所属団体	都立マニユアル用チーム	
所属種別	チーム	
権限種別	通常チーム	
メールアドレス	50@gmail.com	
閲覧可能な大会		

戻る

パスワード変更 **編集**

個人情報保護方針 特定商取引法に基づく表記

copyright © Nippon Professional Baseball Organization. All Rights Reserved.

## アカウント詳細画面

3) 入力した情報で登録する場合は「登録」ボタンをクリックします。



野球ねっと  
BASEBALL NET  
野球競技者管理システム

野球競技者管理システム

監督 太郎  
都立マニュアル用チーム ログアウト

### アカウント編集

氏名 **必須** 監督 太郎

氏名(カナ) **必須** カントク タロウ

所属チーム 都立マニュアル用チーム

メールアドレス **必須** 50@gmail.com

戻る 削除 登録

個人情報保護方針 特定商取引法に基づく表記  
copyright © Nippon Professional Baseball Organization. All Rights Reserved.

#### アカウント編集画面

- 4) 確認画面で「はい」ボタンをクリックします。
- 5) アカウント情報編集の完了です。



野球ねっと  
BASEBALL NET  
野球競技者管理システム

野球競技者管理システム

監督 太郎  
都立マニュアル用チーム ログアウト

### アカウント一覧

登録しました。

検索条件

アカウントID 姓 名

種別  チーム

チーム 団体

検索

1件中 1件 - 1件

アカウントID	氏名	アカウント	アクティベーション状態	所属種別	所属	作成者	作成日時
573	監督 太郎	50@gmail.com	認証済	チーム	都立マニュアル用チーム		2021/03/10 15:31:11

ダウンロード 新規登録

#### アカウント一覧画面

## 10.4. 担当者のアカウントの作成

同じチームの担当者のアカウントの作成ができます。

- 1) メニューの①アカウント-②登録をクリックします。



ダッシュボード画面

2) 必要情報を入力し「登録」ボタンをクリックします。



アカウント登録編集画面

3) 確認画面で「はい」ボタンをクリックします。

4) アカウント作成の完了です。

野球ねっと  
BASEBALL NET  
野球競技者管理システム

野球競技者管理システム

監督 太郎  
都立マニュアル用チーム

ログアウト

アカウント一覧

登録しました。

検索条件

アカウントID  姓  名

種別  チーム

チーム  団体

検索

2件中 1件 - 2件

アカウントID	氏名	アカウント	アクティベーション状態	所属種別	所属	作成者	作成日時
628	テストアカウント	51@gmail.com	認証前	チーム	都立マニュアル用チーム	監督 太郎	2021/03/17 10:46:28
573	監督 太郎	50@gmail.com	認証済	チーム	都立マニュアル用チーム		2021/03/10 15:31:11

ダウンロード + 新規登録

### アカウント一覧画面

- 5) アカウント登録されたメールアドレスに認証メールが届きます。メールに記載のURLをクリックします。

認証メール 受信トレイ x

野球競技者管理システム <noreply@yakyu-net.jp> 10:40 (51 分前) ☆ ↶ ⋮

To: @gmail.com 様

野球ネットのアカウント登録の手続きが行われました。  
以下URLをクリックし、アカウント登録の手続きを完了させてください。

[https://staging.yakyu-net.jp/admin\\_accounts/confirmation?confirmation\\_token=pUgaBxs9BXbS7JJVqEc](https://staging.yakyu-net.jp/admin_accounts/confirmation?confirmation_token=pUgaBxs9BXbS7JJVqEc)  
※URLの有効期限は30日間です。

※このメールに身に覚えが無い場合はメールを破棄頂くかサポートセンターまでお問い合わせください。  
※このメールアドレスは送信専用のため、返信は受け付けておりません。  
※お問い合わせは下記サポートセンターまでご連絡ください。

\*\*\*\*\*  
野球ねっとサポートセンター  
Tel : 03-6434-1208 (平日10:00-17:00)  
Mail : support@yakyu-net.jp

### メール画面

- 6) パスワードを設定しログインをします。手順は2.ログインを参照してください。  
※URLには期日があります。期日までに認証を完了させてください。

## 10.5. 担当者のアカウント確認/編集

担当者のアカウントの確認やメールアドレスなどの編集ができます。

- 1) メニューの①アカウント-②確認をクリックします。



ダッシュボード画面

- 2) アカウントの一覧から検索条件を設定し「検索」ボタンをクリックします。
- 3) 確認/編集したいアカウントの氏名をクリックします。



アカウント一覧画面

- 4) 情報を編集する場合は「編集」ボタンをクリックします。

野球ねっと  
BASEBALL NET  
野球競技者管理システム

野球競技者管理システム

監督 太郎  
都立マニュアル用チーム

ログアウト

### アカウント詳細

氏名	監督	太郎
氏名(カナ)	カントク	タロウ
所属団体	都立マニュアル用チーム	
所属種別	チーム	
権限種別	通常チーム	
メールアドレス	50@gmail.com	
閲覧可能な大会		

← 戻る

パスワード変更 編集

個人情報保護方針 特定商取引法に基づく表記

copyright © Nippon Professional Baseball Organization. All Rights Reserved.

### アカウント詳細画面

5) 入力した情報で登録する場合は「登録」ボタンをクリックします。

野球ねっと  
BASEBALL NET  
野球競技者管理システム

野球競技者管理システム

監督 太郎  
都立マニュアル用チーム

ログアウト

### アカウント編集

氏名 <b>必須</b>	監督	太郎
氏名(カナ) <b>必須</b>	カントク	タロウ
所属チーム	都立マニュアル用チーム	
メールアドレス <b>必須</b>	50@gmail.com	

← 戻る 削除

登録

個人情報保護方針 特定商取引法に基づく表記

copyright © Nippon Professional Baseball Organization. All Rights Reserved.

### アカウント編集画面

6) 確認画面で「はい」ボタンをクリックします。

7) アカウント情報編集の完了です。

野球ねっと  
BASEBALL NET  
野球競技者管理システム

野球競技者管理システム

監督 太郎  
都立マニュアル用チーム

ログアウト

アカウント一覧

登録しました。

検索条件

アカウントID  姓  名

種別  チーム

チーム  団体

検索

2件中 1件 - 2件

アカウントID	氏名	アカウント	アクティベーション状態	所属種別	所属	作成者	作成日時
629	テストアカウント	51@gmail.com	認証済	チーム	都立マニュアル用チーム	監督 太郎	2021/03/17 11:54:03
573	監督 太郎	50@gmail.com	認証済	チーム	都立マニュアル用チーム	監督 太郎	2021/03/10 15:31:11

ダウンロード + 新規登録

アカウント一覧画面

## 10.6. 担当者のアカウントの削除

チームの担当者のアカウントの削除ができます。

- 1) メニューの①アカウント-②確認をクリックします。

野球ねっと  
BASEBALL NET  
野球競技者管理システム

野球競技者管理システム

監督 太郎  
都立マニュアル用チーム

ログアウト

ダッシュボード

締切

締切	1日前	2021/03/17 23:59:00
静岡県大会の大会申込締切		

集計

選手登録数 0

通知

東都大学野球連盟がマニュアル請求2の請求を作成しました	2021/03/15 20:31:01
東都大学野球連盟がマニュアル請求1の請求を作成しました	2021/03/15 20:22:33
東都大学野球連盟がマニュアルアカウント1を作成しました。	2021/03/15 20:13:59
東都大学野球連盟が変更申請を差戻しました。	2021/03/10 20:14:33
全日本大学野球連盟が活動再開申請を承認しました。	2021/03/10 20:00:18
東都大学野球連盟が活動休止申請を承認しました。	2021/03/10 19:45:49
東都大学野球連盟が新規登録申請を承認しました。	2021/03/10 19:38:06
東都大学野球連盟が新規登録申請を差戻しました。	2021/03/10 19:14:33

ダッシュボード画面

- 2) アカウントの一覧から検索条件を設定し「検索」ボタンをクリックします。
- 3) 削除するアカウントの氏名をクリックします。





アカウント一覧画面

4) 「編集」ボタンをクリックします。



アカウント詳細画面

5) 「削除」ボタンをクリックします。

野球ねっと  
BASEBALL NET  
野球競技者管理システム

野球競技者管理システム

監督 太郎  
都立マニュアル用チーム

ログアウト

アカウント編集

氏名 必須 テスト アカウント

氏名(カナ) 必須 テスト アカウント

所属チーム 都立マニュアル用チーム

メールアドレス 必須 51@gmail.com

戻る 削除 登録

個人情報保護方針 特定商取引法に基づく表記  
copyright © Nippon Professional Baseball Organization. All Rights Reserved.

### アカウント編集画面

- 6) 確認画面で「はい」ボタンをクリックします。
  - 7) アカウント削除の完了です。
- ※削除されたアカウントではログインができません。

野球ねっと  
BASEBALL NET  
野球競技者管理システム

野球競技者管理システム

監督 太郎  
都立マニュアル用チーム

ログアウト

アカウント一覧

削除しました。

検索条件

アカウントID  姓  名

種別  チーム

チーム  団体

検索

1件中 1件 - 1件

アカウントID	氏名	アカウント	アクティベーション状態	所属種別	所属	作成者	作成日時
573	監督 太郎	50@gmail.com	認証済	チーム	都立マニュアル用チーム		2021/03/10 15:31:11

ダウンロード + 新規登録

個人情報保護方針 特定商取引法に基づく表記

### アカウント一覧画面

## 11. 連絡の確認

### 【概要】

- 連絡（メッセージ）の確認

### 11.1. 受信した連絡（メッセージ）を確認する

団体から送信されたメッセージを確認します。

- 1) 団体がメッセージを送信するとダッシュボードに通知が届きます。通知名をクリックします。
- 2) またはメニューの①コミュニケーション-②連絡受信確認をクリックします。

野球ねっと  
BASEBALL NET  
野球競技者管理システム

野球競技者管理システム

早稲田 一也  
上早稲田大学

ダッシュボード

通知

通知ID	タイトル	送信者名	送信日
30	マニュアル連絡	東京六大学野球連盟	2021/02/17
13	マニュアル用メッセージ	全日本大学野球連盟	2021/01/06
9	テスト大会中西	大阪府高等学校野球連盟	2020/12/28
7	再送	全日本大学野球連盟	2020/12/22
6	1/28テストメール	全日本大学野球連盟	2020/12/22

ダッシュボード画面

- 3) 連絡受信一覧から検索条件を入力し「検索」ボタンをクリックします。
- 4) 確認するメッセージのタイトルをクリックします。

野球ねっと  
BASEBALL NET  
野球競技者管理システム

野球競技者管理システム

早稲田 一也  
上早稲田大学

連絡受信一覧

検索条件

連絡ID  送信者名

タイトル  送信日 年 / 月 / 日

検索

5件中 1件 - 5件

連絡ID	タイトル	送信者名	送信日
30	マニュアル連絡	東京六大学野球連盟	2021/02/17
13	マニュアル用メッセージ	全日本大学野球連盟	2021/01/06
9	テスト大会中西	大阪府高等学校野球連盟	2020/12/28
7	再送	全日本大学野球連盟	2020/12/22
6	1/28テストメール	全日本大学野球連盟	2020/12/22

連絡受信一覧画面

- 5) 送信者が添付したファイルはアップロードファイル名をクリックするとファイルのダウンロードができます。



連絡受信詳細画面

## 12. アンケートの回答

### 【概要】

- アンケートの回答

### 12.1. アンケートの回答

団体が作成したアンケートに回答します。

- 1) 団体が回答依頼を行うとダッシュボードに通知が届きます。通知名をクリックします。
- 2) またはメニューの①コミュニケーション-②アンケート回答確認をクリックします。

※団体が回答依頼を行うと担当者にメールが届きます。記載のURLから遷移できます。



## ダッシュボード画面

- 3) アンケート一覧から検索条件を設定し「検索」ボタンをクリックします。
- 4) 回答を行うアンケートのアンケート名をクリックします。

野球ねっと  
BASEBALL.NET  
野球競技者管理システム

野球競技者管理システム

早稲田 一也  
上早稲田大学

ログアウト

アンケート一覧

検索条件

アンケートID

アンケート名

ステータス 選択

作成者

検索

2件中 1件 - 2件

アンケートID	ステータス	アンケート名	作成者	回答締切日
30	未回答	マニュアル用アンケート	東京六大学野球連盟	2021/02/18 23:59
6	未回答	テストアンケート12	全日本大学野球連盟	2020/12/31 23:59

## アンケート一覧画面

- 5) アンケートの内容を確認し「回答」ボタンをクリックします。

野球ねっと  
BASEBALL.NET  
野球競技者管理システム

野球競技者管理システム

早稲田 一也  
上早稲田大学

ログアウト

アンケート詳細

回答済

アンケートID	30
作成者	東京六大学野球連盟
アンケート名	マニュアル用アンケート
補足コメント	マニュアル
回答締切日	2021/02/18 23:59
回答者	上早稲田大学
作成日時	2021/02/17 15:41

設問1	テスト
回答1	回答

戻る

回答

## アンケート詳細画面

- 6) 回答方法にしたがって回答を行います。（チェックボックスまたは自由記述）

7) 「完了」ボタンをクリックします。

アンケート回答画面

8) 確認画面で「はい」ボタンをクリックします。

9) アンケート回答の完了です。

アンケート詳細画面

## 12.2. アンケートの回答(外部サイト)

団体が設定した外部サイト（googleフォームなど）に遷移し回答を行います。

1) 団体が回答依頼を行うとダッシュボードに通知が届きます。通知名をクリックします。

2) またはメニューの①コミュニケーション-②アンケート回答確認をクリックします。

#### ダッシュボード画面

3) アンケート一覧から検索条件を設定し「検索」ボタンをクリックします。

4) 回答を行うアンケートのアンケート名をクリックします。

アンケートID	ステータス	アンケート名	作成者	回答締切日
30	未回答	マニュアル用アンケート	東京六大学野球連盟	2021/02/18 23:59
6	未回答	テストアンケート12	全日本大学野球連盟	2020/12/31 23:59

#### アンケート一覧画面

5) アンケートの内容を確認し「回答」ボタンをクリックします。

6) 確認画面で「はい」ボタンをクリックします。※外部サイトに遷移できます。

7) 団体が設定した外部サイトが表示されますので、サイトに沿って回答をします。

※アンケート回答完了後は本システムに自動遷移しません。

### 12.3. アンケートの回答の確認

自チームが回答したアンケートの回答を確認できます。

- 1) メニューの①コミュニケーション管理-②アンケート回答確認をクリックします。

野球ねっと  
BASEBALL NET  
野球競技者管理システム

野球競技者管理システム

監督 太郎  
都立マニュアル用チーム

ログアウト

ダッシュボード

集計  
選手登録数 0

通知

東都大学野球連盟がマニュアルアンケート1を作成しました。	2021/03/15 20:13:59
東都大学野球連盟が変更申請を差戻しました。	2021/03/10 20:14:33
全日本大学野球連盟が活動再開申請を承認しました。	2021/03/10 20:00:18
東都大学野球連盟が活動休止申請を承認しました。	2021/03/10 19:45:49
東都大学野球連盟が新規登録申請を承認しました。	2021/03/10 19:38:06
東都大学野球連盟が新規登録申請を差戻しました。	2021/03/10 19:14:33

通知一覧

個人情報保護方針 特定商取引法に基づく表記  
copyright © Nippon Professional Baseball Organization. All Rights Reserved.

### ダッシュボード画面

- 2) アンケートの一覧から検索条件を設定し「検索」ボタンをクリックします。  
3) 確認したいアンケート名をクリックします。

※本システム内で回答をしたアンケートは「回答済」、外部サイトで回答をしたアンケートは「外部遷移済」と表示されます。

アンケート

検索条件

アンケートID

アンケート名

ステータス

作成者

検索

7件中 0件 - 7件

アンケートID	ステータス	アンケート名	作成者	回答締切日
11	回答済	マニュアル用アンケート	東都大学野球連盟	2021/01/25 23:59
10	外部未遷移	マニュアル用アンケート(外部サイト)	東都大学野球連盟	2021/01/25 23:59
9	外部遷移済	テストアンケート	東都大学野球連盟	2021/01/03 23:59
8	回答済	テストアンケート	東都大学野球連盟	2021/01/14 23:59
6	未回答	テストアンケート12	全日本大学野球連盟	2020/12/31 23:59
4	外部遷移済	テストアンケート	東都大学野球連盟	2020/12/26 00:00
3	回答済	テスト野球について	全日本大学野球連盟	2020/12/29 00:00

### アンケート一覧画面

## 12.4. アンケートの回答の修正

回答期間中であれば回答の修正が可能です。



1) メニューの①コミュニケーション-②アンケート回答確認をクリックします。



### ダッシュボード画面

2) アンケートの一覧から検索条件を設定し「検索」ボタンをクリックします。

3) アンケートの一覧から確認したいアンケート名をクリックします。



### アンケート一覧画面

4) 「回答」ボタンをクリックします。



## アンケート詳細画面

5) 回答の修正が完了したら「完了」ボタンをクリックします。

The screenshot displays the 'アンケート詳細画面' (Survey Detail Screen) with a dark blue sidebar on the left containing navigation options like 'ダッシュボード', 'チーム', '構成員', '大会', 'アカウント', '申請履歴', 'コミュニケーション', '連絡受信確認', 'アンケート回答確認', '支払', 'その他申請', 'ヘルプ', and 'その他'. The main content area shows three survey questions:

- 回答1**: Options are 'はい' (Yes), 'いいえ' (No), and 'どちらでもない' (Neither). The 'いいえ' option is selected.
- 回答2**: Options are '青' (Blue), '赤' (Red), '黄' (Yellow), '白' (White), '黒' (Black), and '該当なし' (None). The '黄' and '黒' options are selected.
- 回答3**: A '自由記述' (Free text) field.

At the bottom right, a '完了' (Completed) button is highlighted with a red box. A 'キャンセル' (Cancel) button is also visible at the bottom left. The footer contains the text: '個人情報保護方針 特定商取引法に基づく表記' and 'copyright © Nippon Professional Baseball Organization. All Rights Reserved.'

## アンケート回答編集画面

6) 確認画面で「はい」ボタンをクリックします。

7) 修正の完了です。

## 13. 大会の申込み申請

## 【概要】

- 大会の検索
- 大会の詳細情報の確認
- 大会申込情報の入力
- 出場選手、出場スタッフの入力
- 申請

## 13.1. 単独チームでの大会の申込み

大会の申込みを行います。

1) メニューの①大会-②申込をクリックします。



ダッシュボード画面

2) 大会一覧から検索条件を設定し「検索」ボタンをクリックします。

3) 申込みを行う大会名をクリックします。




大会一覧画面


4) 大会の詳細情報が確認できます。「申込」ボタンをクリックします。

※「PDF出力」ボタンをクリックすると詳細のダウンロードができます。

※大会主催者が添付した大会要項や雛形のダウンロードができます。



野球ねっと  
BASEBALL NET  
野球競技者登録システム



野球競技者登録システム

野球 次郎  
野球ねっと第一高等学校

ログアウト

大会詳細

公開

大会ID	355
開催年(年)	2023年
開催回数	1
大会名	秋季高等学校野球大会
大会レベル	都道府県大会
シーズン	秋季
ボール種別	硬式
大会方式	トーナメント
対象参加選手	全員
対象階級(クラス)	A
必要な指導者資格	
球場/会場	〇〇球場、都営〇〇、〇〇スタジアム
開催初日	2023/11/27
開催最終日	2023/12/15
申込開始日時	2023/11/24 15:24:00
申込終了日時	2023/12/01 18:15:00
申込変更可能終了日	2023/12/15
選手登録人数	1名以上 20名以下
選手以外(管理者、指導者、スタッフなど)登録人数	1名以上 8名以下
特記事項	感染防止対策
複数エントリー	同一チームからの複数エントリーを許可する
添付必要書類のアップロードを必須にする	はい

添付必要書類	感染防止対策
大会要項等関係書類	マニュアル用添付資料.xlsx
提出書類種別	マニュアル用添付資料.xlsx
選手年齢	以降 以前に生まれた者
監督・コーチ・代表者年齢	以降 以前に生まれた者
性別	
移籍制限	いいえ
移籍制限日	
請求の有無	有り
請求金額	5000円
支払締切日時	2023/12/03 18:15:00
受付可能な支払方法	申込完了後支払一覧から支払手続きを行ってください。 支払状況は支払履歴一覧から確認できます。 決済代行(コンビニ支払) 金融機関への振込 金融機関名 マニユアル銀行 支店名 渋谷 口座種別 普通 口座番号 1231233 口座名義 住1990
備考	現金支払

← 戻る

PDF出力


申込

## 大会詳細画面


5) 出場チーム情報を入力します。

- 出場方法：出場するチーム形態を選択します。ここでは単独チームを選択します。
- 参加有無：参加有無を選択します。  
※出場しないを選択する場合は13.1.1大会に出場しない場合を参照してください。
- 合同・連合チーム選択：出場方法で合同または連合を選択した場合は合同、連合先のチームを選択します。  
※合同または連合チームを選択した場合は、代表となるチームが大会申込画面を作成し、合同、連合先のチームを選択してください。合同、連合チームでの大会申込み手順は13.2 合同チームでの大会の申込み、13.4連合チームでの大会申込みを参照してください。

- 大会チーム名：大会出場用のチーム名を入力します。  
例）高校の場合略式表記で入力（東京都立渋谷高等学校→都立渋谷、東京第一高等学校→東京一）
- 申込責任者氏名[姓]：大会申込を行う責任者氏名（姓）を入力します。
- 申込責任者氏名[名]：大会申込を行う責任者氏名（名）を入力します。
- 申込責任者電話番号：大会申込を行う責任者の電話番号を入力します。
- 申込責任者メールアドレス：大会申込を行う責任者のメールアドレスを入力します。
- 申込責任者役職：大会申込を行う責任者の役職を入力します。
- 大会当日連絡先氏名[姓]：大会当日に申込責任者が帯同できないことが見込まれる場合は入力してください。
- 大会当日連絡先氏名[名]：大会当日に申込責任者が帯同できないことが見込まれる場合は入力してください。
- 大会当日連絡先電話番号：大会当日に申込責任者が帯同できないことが見込まれる場合は入力してください。
- 大会当日連絡先メールアドレス：大会当日に申込責任者が帯同できないことが見込まれる場合は入力してください。
- 大会当日連絡先役職：大会当日に申込責任者が帯同できないことが見込まれる場合は入力してください。
- 申込の確認：学校長や責任者の申込み確認が済んでいる場合はチェックします。
- 規約の確認：大会規約の確認が済んでいる場合はチェックします。
- 健康状態の確認：健康状態のチェックを受けている場合はチェックします。
- 追加情報またはコメント：必要があれば入力します。
- 必要書類添付ファイル：添付書類がある場合は添付します。  
※大会主催者が書類の提出を必須としている場合は必須マークが表示されています。添付がないと申込み完了になりません。
- 主将選択：登録されている全選手の中から選択します。  
※大会出場メンバーに限らず、チーム内の選手であれば選択することができます。



野球競技者登録システム



野球競技者登録システム

野球 次郎  
野球ねっと第一高等学校

ログアウト

未申請

### 大会申込編集

大会ID	355
大会名	秋季高等学校野球大会
チーム名	野球ねっと第一高等学校
出場方法 <span style="color: red;">必須</span>	<input checked="" type="radio"/> 単独チーム <input type="radio"/> 合同チーム <small>※他チームから選手を借りて出場する場合（他チームからの選手印鑑添付）</small> <input type="radio"/> 連合チーム <small>※複数チームがチームごと連合して出場する場合（2チーム以上の合併）</small>
参加有無 <span style="color: red;">必須</span>	<input checked="" type="radio"/> 出場する <input type="radio"/> 出場しない
合同・連合チーム選択	+ チームの追加
大会チーム名 <span style="color: red;">必須</span> <small>※大会出場用のチーム名を記入</small>	野球ねっと第一高等学校
チーム住所	150-0001 東京都渋谷区神宮前 1-1-1
チーム電話番号	090-0000-0000
代表者名	野球 太郎
代表者役職	校長
学校医名	野球 宏太郎
学校医役職	新宿医院
申込責任者氏名[姓] <span style="color: red;">必須</span>	野球
申込責任者氏名[名] <span style="color: red;">必須</span>	太郎

申込責任者電話番号 <span style="color: red;">必須</span>	090-0000-0000
申込責任者メールアドレス <span style="color: red;">必須</span>	yakyunet.2121+39@gmail.com
申込責任者役職 <span style="color: red;">必須</span>	監督


大会当日に申込責任者が異なることが見込まれる場合は入力してください。

大会当日連絡先氏名[姓]	
大会当日連絡先氏名[名]	
大会当日連絡先電話番号	
大会当日連絡先メールアドレス	
大会当日連絡先役職	

申込の確認 <span style="color: red;">必須</span>	<input checked="" type="checkbox"/> 代表者及びチーム責任者の承認を受けています
規約の確認 <span style="color: red;">必須</span> <small>※参加有無が「出場する」の場合は必須</small>	<input checked="" type="checkbox"/> 大会要項等関係書類及び特記事項を確認しました
健康状態の確認 <span style="color: red;">必須</span> <small>※参加有無が「出場する」の場合は必須</small>	<input checked="" type="checkbox"/> チームの健康管理担当者による健康状態のチェックを受けている
備考	<div style="border: 1px solid #ccc; padding: 5px; min-height: 40px;">備考を入力</div>
添付必要書類	感染防止対策

必要書類添付ファイル <span style="color: red;">必須</span>	<div style="border: 1px solid #ccc; padding: 10px; background-color: #f9f9f9;">  <p style="font-size: x-small;">ファイル形式（画像、PDF、ワード、エクセル） ファイルサイズ（30MB以内） ファイルをドラッグ&amp;ドロップまたは</p> <p style="background-color: #0070c0; color: white; padding: 5px 15px; display: inline-block;">ファイルアップロード</p> </div>
アップロードファイル	マニュアル用添付資料.xlsx
主母選択 <span style="color: red;">必須</span> <small>※主母は参加チームがすべて参加同意した後に選択可能です</small>	3404 野球 一太郎 (1年)

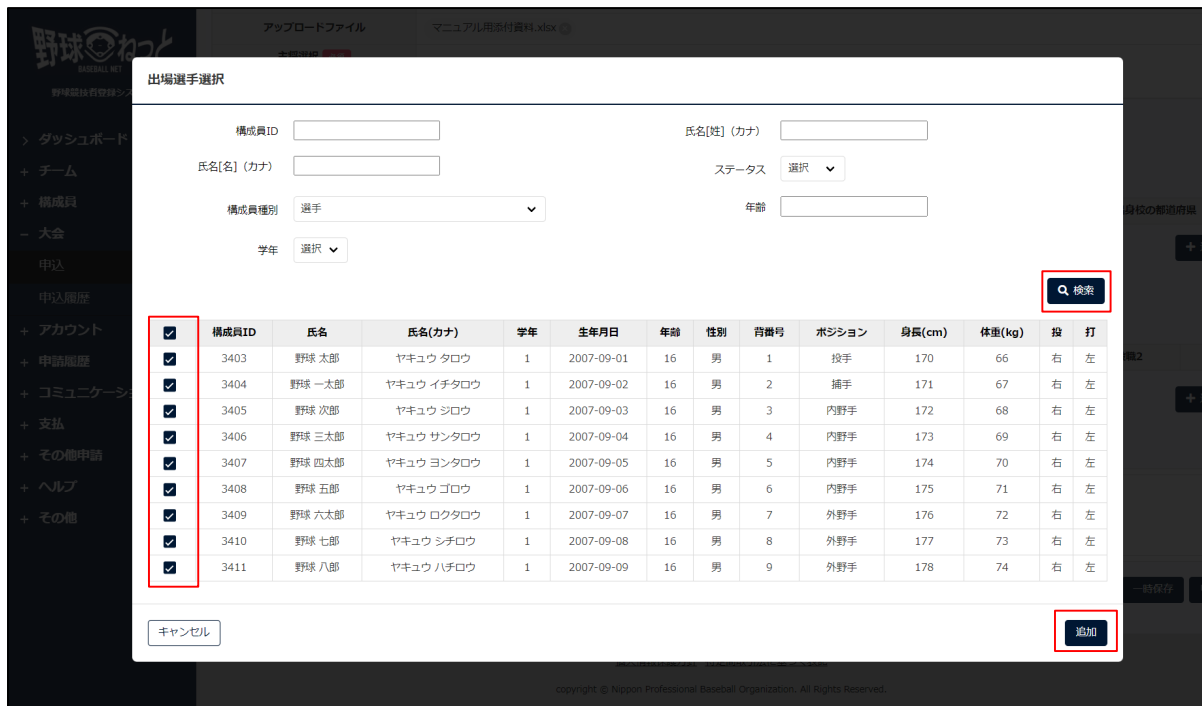
### 大会申込編集画面

6) 大会出場する選手を選択し、情報を入力します。「追加」ボタンをクリックします。



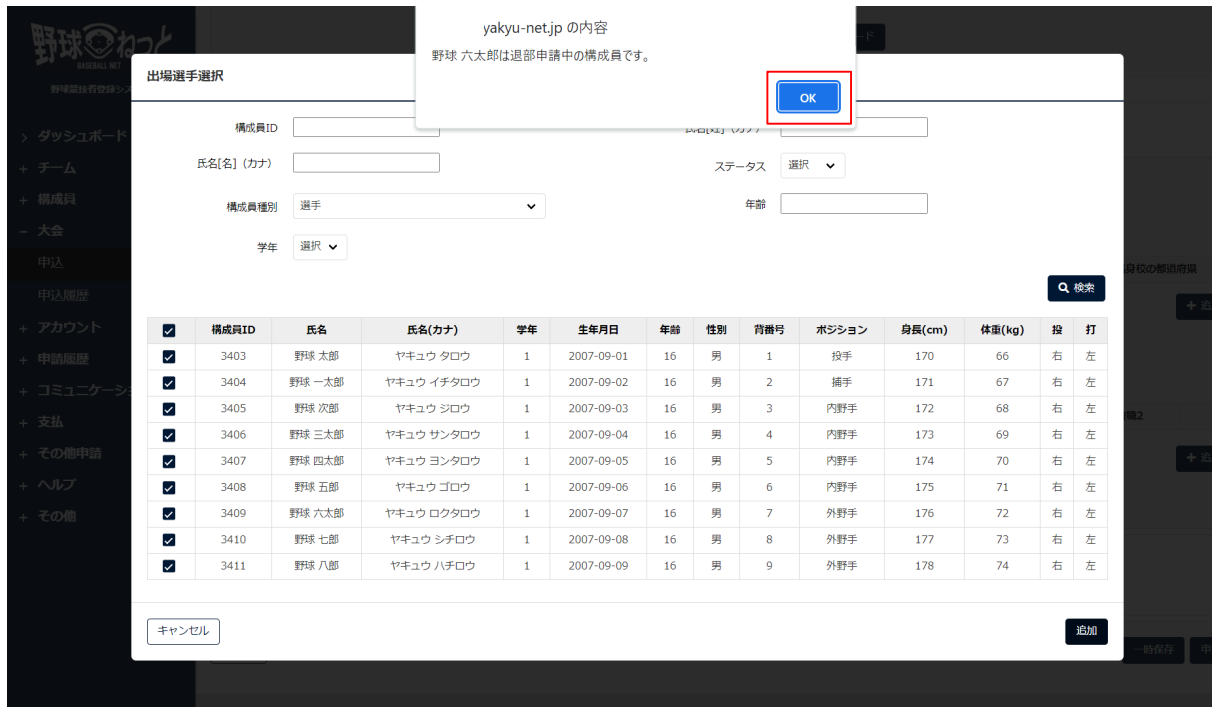
大会申込編集画面

- 7) 選手の検索画面が表示されます。検索条件を入力し、「検索」ボタンをクリックします。  
 ※条件を指定せず「検索」ボタンをクリックすると全選手が表示されます。
- 8) 出場する選手を選択し「追加」ボタンをクリックします。



出場選手選択画面

※構成員情報の各種変更申請を申請中の構成員を選択するとアラートが表示されます。登録を続ける場合は「OK」ボタンをクリックします。



出場選手選択画面

※出場スタッフと重複した構成員を選択するとアラートが表示されます。登録を続ける場合は「OK」ボタンをクリックします。



出場選手選択画面

9) 背番号や位置(ポジション)などの情報を入力します。

※背番号など構成員情報に登録されている場合はその情報が表示されています。必要に応じ編集してください。編集内容は構成員情報に反映されません。

※学年を編集する場合は構成員変更の申請が必要です。



※選択した選手を削除する場合は右スクロールをし「削除」ボタンをクリックします。

**出場選手選択** 必須

※が入力必須項目です。  
※Baseball5 JAPAN配下はポジションの選択はできません

氏名	背番号	ポジション*	身長(cm)*	体重(kg)*	投*	打*	所属チーム	学部	出身校	出身校の都道府県	
野球 太郎	1	投手	170	66	右	左	野球ねっと第一高等学校		該当データなし	----	削除
野球 一太郎	2	捕手	171	67	右	左	野球ねっと第一高等学校		該当データなし	----	削除
野球 次郎	3	内野手	172	68	右	左	野球ねっと第一高等学校		該当データなし	----	削除
野球 三太郎	4	内野手	173	69	右	左	野球ねっと第一高等学校		該当データなし	----	削除
野球 四太郎	5	内野手	174	70	右	左	野球ねっと第一高等学校		該当データなし	----	削除
野球 五郎	6	内野手	175	71	右	左	野球ねっと第一高等学校		該当データなし	----	削除
野球 六太郎	7	外野手	176	72	右	左	野球ねっと第一高等学校		該当データなし	----	削除
野球 七郎	8	外野手	177	73	右	左	野球ねっと第一高等学校		該当データなし	----	削除
野球 八郎	9	外野手	178	74	右	左	野球ねっと第一高等学校		該当データなし	----	削除

← 追加

### 大会申込編集画面

- 10) 大会出場するスタッフを選択し、情報を入力します。「追加」ボタンをクリックします。  
 ※選手で選択した構成員もスタッフとして選択することが可能です。例) 監督兼選手、選手兼コーチなど)

**出場スタッフ選択** 必須

※が入力必須項目です。

氏名	氏名カナ	性別	生年月日	学年	顔写真	背番号	役職1*	役職2
----	------	----	------	----	-----	-----	------	-----

追加情報またはコメント

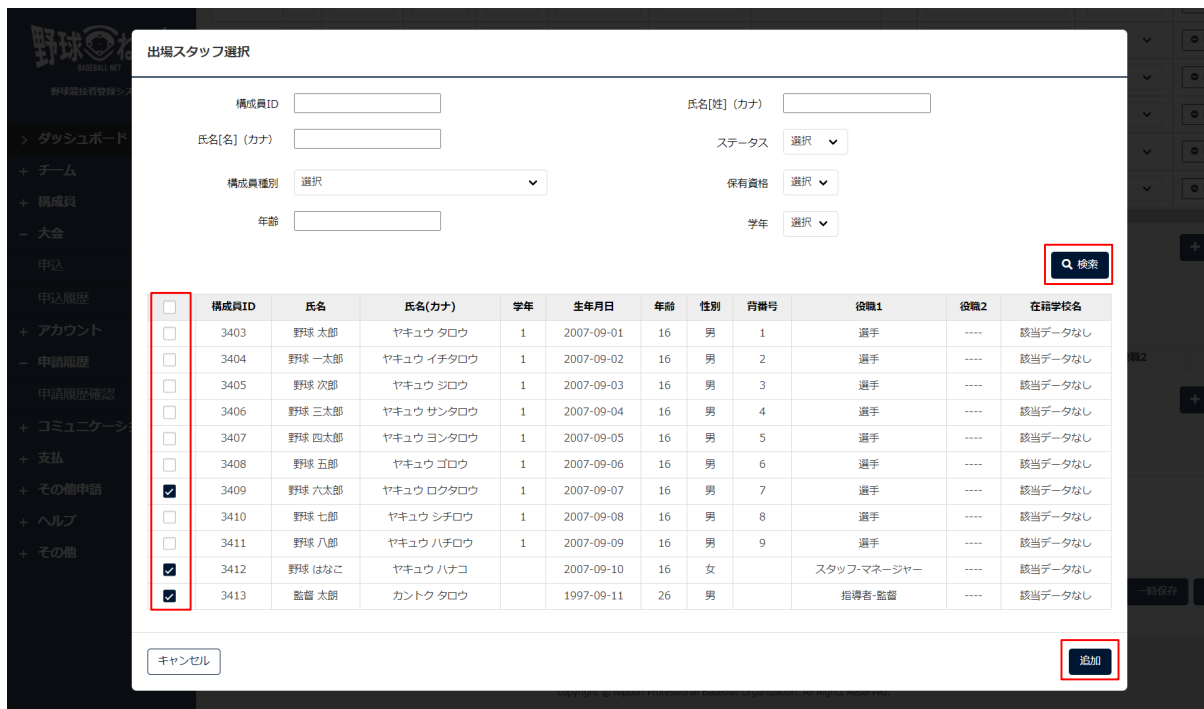
追加情報またはコメントを入力

← 戻る 一時保存 申請

追加

### 大会申込編集画面

- 11) 構成員の検索画面が表示されます。検索条件を入力し、「検索」ボタンをクリックします。  
 ※条件を指定せず「検索」ボタンをクリックすると全構成員が表示されます。
- 12) 出場するスタッフを選択し「追加」ボタンをクリックします。



出場スタッフ選択画面

※構成員情報の各種変更申請を申請中の構成員を選択するとアラートが表示されます。登録を続ける場合は「OK」ボタンをクリックします。



出場スタッフ選択画面

※出場スタッフと重複した構成員を選択するとアラートが表示されます。登録を続ける場合は「OK」ボタンをクリックします。



出場スタッフ選択画面

13) 役職や番号などの情報を入力します。

※選択したスタッフを削除する場合は「削除」ボタンをクリックします。



大会申込編集画面

14) 入力した内容で申請する場合は「申請」ボタンをクリックします。

※「一時保存」ボタンをクリックすると現在入力されている情報が保存され、作業を一時中断できます。

※「一時保存」したデータは「申請履歴確認」から編集を再開できます。

The screenshot shows the '野球ねっと' (Baseball Net) application interface. On the left is a dark sidebar with navigation options like 'ダッシュボード', 'チーム', '構成員', '大会', '申込', '申込履歴', 'アカウント', '申請履歴', 'コミュニケーション', '支払', 'その他申請', 'ヘルプ', and 'その他'. The main content area displays a table of players with columns for name, position, gender, birth date, year, jersey number, and team. Below this is a '出場スタッフ選択' (Select Game Staff) section with a table for staff members, including columns for name, gender, birth date, year, and roles. At the bottom, there is a '追加情報またはコメント' (Additional information or comment) text area and buttons for '戻る' (Back), '一時保存' (Save Temporarily), and '申請' (Apply).

### 大会申込編集画面

15) 確認画面で「はい」ボタンをクリックします。

16) 申請の完了です。

※「出場選手登録（簡易）」「出場選手登録（詳細）」「選手資格証明書」「PDF出力」ボタンをクリックすると一覧がダウンロードできます。（「選手資格証明書」は高校のみ）

※優先ソート1、優先ソート2を選択し「並び替え」をクリックすると並び替えができます。

The screenshot shows the '野球ねっと' application interface for the '大会申込詳細' (Tournament Application Details) page. The top navigation bar includes the logo, '野球競技者登録システム', the user name '野球 次郎', and the school '野球ねっと第一高等学校'. A 'ログアウト' button is also present. The main content area shows a confirmation message '申請しました。' (Application submitted.) and a '大会情報' (Tournament Information) table. The table lists details such as tournament ID, year, level, name, season, and dates.

項目	内容
大会ID	355
開催年(頁)	2023年
開催回数	1
大会名	秋季高等学校野球大会
大会レベル	都道府県大会
シーズン	秋季
ボール種別	硬式
大会方式	トーナメント
対象参加選手	全員
対象階級(クラス)	A
必要な指導者資格	
球場/会場	〇〇球場、都営〇〇、〇〇スタジアム
開催初日	2023/11/27
開催最終日	2023/12/15
申込開始日時	2023/11/24 15:24:00
申込終了日時	2023/12/01 18:15:00
申込変更可能終了日	2023/12/15
選手登録人数	1名以上 20名以下

野球ねっと

BASEBALL NET  
野球競技者登録システム

- > ダッシュボード
- + チーム
- + 構成員
- 大会
- 申込
- 申込履歴
- + アカウント
- + 申請履歴
- + コミュニケーション
- + 支払
- + その他申請
- + ヘルプ
- + その他

9	外野手	野球 八部	ヤキユウ ハチロウ	野球ねっと第一高等学校	1	2007-09-09	男	16		178	74	右	左	該当データなし	1年7ヶ月9日
---	-----	-------	-----------	-------------	---	------------	---	----	--	-----	----	---	---	---------	---------

**主将**

主将氏名	
野球 一太郎	

**出場スタッフ一覧**

優先ソート1 背番号昇順 優先ソート2 ---- 並び替え

背番号	氏名	氏名カナ	所属チーム	学部	学年	生年月日	性別	年齢	顔写真	役職1	役職2	保有資格	在籍期間
	野球 はなこ	ヤキユウ ハナコ	野球ねっと第一高等学校			2007-09-10	女	16		マネージャー			1年7ヶ月9日
	監督 太郎	カントク タロウ	野球ねっと第一高等学校			1997-09-11	男	26		監督			1年7ヶ月9日

**操作履歴一覧**

処理	名前	コメント	日時
申請	野球ねっと第一高等学校 野球 次部		2023/11/24 17:02:52

**承認者一覧**

承認順序	操作	承認団体
1	未操作	東京都高等学校野球連盟

戻る
ペンチ入りメンバー編集 編集

顔写真出力
出場選手登録 (簡易)
出場選手登録 (詳細)
選手資格証明書
PDF出力
大会申込構成情報 (CSV)

### 大会申込詳細画面

※大会規定人数を超えて出場選手（またはスタッフ）を登録するとエラーが表示されます。

- > ダッシュボード
- + チーム
- + 構成員
- 大会
- 申込
- 申込履歴
- + アカウント
- + 申請履歴
- + コミュニケーション
- + 支払
- + その他申請
- + ヘルプ
- + その他

氏名	氏名カナ	性別	生年月日	学年	顔写真	背番号	ポジション*	身長(cm)*	体重(kg)*	投*	打*	所属チーム	学部
野球 太郎	ヤキユウ タロウ	男	2007-09-01	1		1	投手	170	66	右	左	野球ねっと第一高等学校	
野球 一太郎	ヤキユウ イチタロウ	男	2007-09-02	1		2	捕手	171	67	右	左	野球ねっと第一高等学校	
野球 次部	ヤキユウ シロウ	男	2007-09-03	1		3	内野手	172	68	右	左	野球ねっと第一高等学校	
野球 三太郎	ヤキユウ サンタロウ	男	2007-09-04	1		4	内野手	173	69	右	左	野球ねっと第一高等学校	
野球 四太郎	ヤキユウ ヨンタロウ	男	2007-09-05	1		5	内野手	174	70	右	左	野球ねっと第一高等学校	
野球 五郎	ヤキユウ ゴロウ	男	2007-09-06	1		6	内野手	175	71	右	左	野球ねっと第一高等学校	
野球 六太郎	ヤキユウ ロクタロウ	男	2007-09-07	1		7	外野手	176	72	右	左	野球ねっと第一高等学校	
野球 七郎	ヤキユウ シチロウ	男	2007-09-08	1		8	外野手	177	73	右	左	野球ねっと第一高等学校	
野球 八郎	ヤキユウ ハチロウ	男	2007-09-09	1		9	外野手	178	74	右	左	野球ねっと第一高等学校	

出場選手数が大会規定の人数を超えています。選手を削除して下さい。

+ 追加

### 大会申込編集画面

## 13.1.1. 大会に出場しない場合

1) メニューの①大会-②申込をクリックします。

野球ねっと  
BASEBALL NET  
野球競技者登録システム

野球 次郎  
野球ねっと第一高等学校

ダッシュボード  
チーム  
構成員  
大会  
申込  
申込履歴  
アカウント  
申請履歴  
コミュニケーション  
支払  
その他申請  
ヘルプ  
その他

野球競技者登録システム

大会一覧

検索条件

大会ID

参加有無 選択 ▼

大会ステータス 選択 ▼

大会名

大会レベル 選択 ▼

シーズン 選択 ▼

開催年(度) 選択 ▼

対象階級(クラス)

検索

1件中 1件 - 1件

大会ID	参加有無	大会ステータス	大会名	大会レベル	シーズン	開催年(度)	対象階級(クラス)	開催期間	申込開始日時	申込終了日時
355	受付中	公開	秋季高等学校野球大会	都道府県大会	秋季	2023年	A	2023/11/27~ 2023/12/15	2023/11/24 15:24	2023/12/01 18:15

個人情報保護方針 特定商取引法に基づく表記  
copyright © Nippon Professional Baseball Organization. All Rights Reserved.

## ダッシュボード画面

2) 大会一覧から検索条件を設定し「検索」ボタンをクリックします。

3) 申込みを行う大会名をクリックします。

野球ねっと  
BASEBALL NET  
野球競技者登録システム

野球 次郎  
野球ねっと第一高等学校

ダッシュボード  
チーム  
構成員  
大会  
申込  
申込履歴  
アカウント  
申請履歴  
コミュニケーション  
支払  
その他申請  
ヘルプ  
その他

野球競技者登録システム

大会一覧

検索条件

大会ID

参加有無 選択 ▼

大会ステータス 選択 ▼

大会名

大会レベル 選択 ▼

シーズン 選択 ▼

開催年(度) 選択 ▼

対象階級(クラス)

検索

1件中 1件 - 1件

大会ID	参加有無	大会ステータス	大会名	大会レベル	シーズン	開催年(度)	対象階級(クラス)	開催期間	申込開始日時	申込終了日時
355	受付中	公開	秋季高等学校野球大会	都道府県大会	秋季	2023年	A	2023/11/27~ 2023/12/15	2023/11/24 15:24	2023/12/01 18:15

個人情報保護方針 特定商取引法に基づく表記  
copyright © Nippon Professional Baseball Organization. All Rights Reserved.

## 大会一覧画面

4) 大会の詳細情報が確認できます。「申込」ボタンをクリックします。

※「PDF出力」ボタンをクリックすると詳細のダウンロードができます。

※大会主催者が添付した大会要項や雛形のダウンロードができます。

野球 一部  
都立マニュアル用チーム

野球ねっと  
BASEBALL NET  
野球競技者管理システム

野球競技者管理システム

大会詳細

大会ID	49
開催年(度)	2021年
開催回数	11
大会名	テスト野球大会11
大会レベル	地区大会
シーズン	秋季
ボール種別	硬式
大会方式	リーグ
対象参加選手	全員
対象階級(クラス)	A
球場	大田スタジアム
開催初日	2021/08/25
開催最終日	2021/09/01
申込開始日時	2021/08/17 16:12:00
申込終了日時	2021/08/18 23:59:00
選手登録人数	1名以上 5名以下
選手以外(管理者、指導者、スタッフなど)登録人数	1名以上 5名以下
特記事項	感染防止対策
複数エントリー	不許可
添付必要書類のアップロードを必須にする	はい
添付必要書類	感染防止対策

大会要項等関係書類	テス上資料.xlsx
提出書類種類	テス上資料.xlsx
選手年齢	2005/04/02以降 2007/04/01以前に生まれた者
性別	男
移籍制限	いいえ
移籍制限日	
請求の有無	有り
請求金額	5000円
支払締切日時	2021/08/31 23:59:59
受付可能な支払方法	申込完了後支払一覧から支払手続きを行ってください。 支払状況は支払履歴一覧から確認できます。 決済代行(コンビニ支払) 金融機関への振込 金融機関名 マニアル銀行 支店名 渋谷支店 口座種別 普通 口座番号 1234567 口座名義 株式会社
備考	コメントがあればここに入力します。

← 戻る


PDF出力 申込

#### 大会詳細画面

5) チーム情報を入力します。下記の項目以外は入力不要です。

- 参加有無：出場しないを選択します。
- 大会チーム名：大会出場用のチーム名を入力します。  
例) 高校の場合略式表記で入力（東京都立渋谷高等学校→都立渋谷、東京第一高等学校→東京一）
- 申込責任者氏名[姓]：大会申込を行う責任者氏名（姓）を入力します。
- 申込責任者氏名[名]：大会申込を行う責任者氏名（名）を入力します。
- 申込責任者電話番号：大会申込を行う責任者の電話番号を入力します。

- 申込責任者メールアドレス：大会申込を行う責任者のメールアドレスを入力します。
- 申込責任者役職：大会申込を行う責任者の役職を入力します。
- 申込の確認：学校長や責任者の申込み確認が済んでいる場合はチェックします。



野球競技者登録システム

- > ダッシュボード
- + チーム
- + 構成員
- 大会
- 申込
- 申込履歴
- + アカウント
- + 申請履歴
- + コミュニケーション
- + 支払
- + その他申請
- + ヘルプ
- + その他

野球 次郎 野球ねっと第一高等学校 ログアウト

### 大会申込編集 未申請


大会ID	355
大会名	秋季高等学校野球大会
チーム名	野球ねっと第一高等学校
出場方法 <span style="color: red;">必須</span>	<input checked="" type="radio"/> 単独チーム <input type="radio"/> 合同チーム <small>※他チームから選手を借りて出場する場合（他チームからの選手は保護者連名）</small> <input type="radio"/> 連合チーム <small>※複数チームがチームごと連合して出場する場合（2チーム以上の合併）</small>
参加有無 <span style="color: red;">必須</span>	<input type="radio"/> 出場する <input checked="" type="radio"/> 出場しない
合同・連合チーム選択	+ チームの追加
大会チーム名 <span style="color: red;">必須</span> <small>※大会出場のチーム名を記入</small>	野球ねっと第一高等学校
チーム住所	150-0001 東京都渋谷区神宮前1-1-1
チーム電話番号	090-0000-0000
代表者名	野球 太郎
代表者役職	校長
学校医名	野球 宏太郎
学校医役職	新宿医院
申込責任者氏名[姓] <span style="color: red;">必須</span>	監督
申込責任者氏名[名] <span style="color: red;">必須</span>	太郎

申込責任者電話番号 <span style="color: red;">必須</span>	090-0000-0000
申込責任者メールアドレス <span style="color: red;">必須</span>	yakyunet.2121+39@gmail.com
申込責任者役職 <span style="color: red;">必須</span>	監督

大会当日に申込責任者が無向できないことが見込まれる場合は入力してください。

大会当日連絡先氏名[姓]	
大会当日連絡先氏名[名]	
大会当日連絡先電話番号	
大会当日連絡先メールアドレス	
大会当日連絡先役職	

申込の確認 <span style="color: red;">必須</span>	<input checked="" type="checkbox"/> 代表者及びチーム責任者の承認を受けています
規約の確認 <span style="color: red;">必須</span> <small>※参加有無が「出席する」の場合は必須</small>	<input type="checkbox"/> 大会要項等関係書類及び特記事項を確認しました
健康状態の確認 <span style="color: red;">必須</span> <small>※参加有無が「出席する」の場合は必須</small>	<input type="checkbox"/> チームの健康管理担当者による健康状態のチェックを受けている
備考	備考を入力
添付必要書類	感染防止対策
必要書類添付ファイル	 <small>ファイル形式（画像、PDF、ワード、エクセル）                      ファイルサイズ（30MB以内）                      ファイルをドラッグ&amp;ドロップまたは</small>

### 大会申込編集画面

6) 入力した内容で申請する場合は「申請」ボタンをクリックします。

※「一時保存」ボタンをクリックすると現在入力されている情報が保存され、作業を一時中断できます。



※「一時保存」したデータは「申請履歴確認」から編集を再開できます。

### 大会詳細画面

- 7) 確認画面で「はい」ボタンをクリックします。
- 8) 申請の完了です。

大会情報	
大会ID	355
開催年(度)	2023年
開催回数	1
大会名	秋季高等学校野球大会
大会レベル	都道府県大会
シーズン	秋季
ボール種別	硬式
大会方式	トーナメント
対象参加選手	全員
対象階級(クラス)	A
必要な指導者資格	
球場/会場	〇〇球場、都営〇〇、〇〇スタジアム
開催初日	2023/11/27
開催最終日	2023/12/15
申込開始日時	2023/11/24 15:24:00
申込終了日時	2023/12/01 18:15:00
申込変更可能終了日	2023/12/15

### 大会詳細画面

## 13.2. 合同チームでの大会の申込み（代表チーム）

選手を借り受けるチームが（代表チーム）が選手を貸し出すチーム（参加チーム）に参加依頼を行います。参加チームはチームの出場選手（スタッフ）の登録を行い参加回答します。回答が揃ったら代表チームが大会主催者に申込申請を行います。

- 1) メニューの①大会-②申込をクリックします。

野球ねっと  
BASEBALL NET  
野球競技者登録システム

野球競技者登録システム

野球 次郎  
野球ねっと第一高等学校

ログアウト

ダッシュボード

集計  
構成員数 11

通知

東京都高等学校野球連盟が秋季高等学校野球大会の申込を差戻しました。	2023/11/24 17:18:15
東京都高等学校野球連盟が秋季高等学校野球大会参加員の請求を作成しました	2023/11/24 17:02:53
東京都高等学校野球連盟が退部申請を差戻しました。	2023/11/24 16:51:38
東京都高等学校野球連盟が秋季高等学校野球大会を公開しました。	2023/11/24 15:28:51
東京都高等学校野球連盟が新規登録申請を承認しました。	2023/11/24 15:19:32
東京都高等学校野球連盟が新規登録申請を承認しました。	2023/11/24 14:46:16

通知一覧

個人情報保護方針 特定商取引法に基づく表記  
copyright © Nippon Professional Baseball Organization. All Rights Reserved.

## ダッシュボード画面

- 大会一覧から検索条件を設定し「検索」ボタンをクリックします。
- 申込みを行う大会名をクリックします。

野球ねっと  
BASEBALL NET  
野球競技者登録システム

野球競技者登録システム

野球 次郎  
野球ねっと第一高等学校

ログアウト

大会一覧

検索条件

大会ID

参加有無  選択

大会ステータス  選択

大会名

大会レベル  選択

シーズン  選択

開催年(反)  選択

対象階級(クラス)

検索


1件中 1件 - 1件

大会ID	参加有無	大会ステータス	大会名	大会レベル	シーズン	開催年(反)	対象階級(クラス)	開催期間	申込開始日時	申込終了日時
355	受付中	公開	秋季高等学校野球大会	都道府県大会	秋季	2023年	A	2023/11/27~2023/12/15	2023/11/24 15:24	2023/12/01 18:15

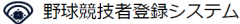
個人情報保護方針 特定商取引法に基づく表記  
copyright © Nippon Professional Baseball Organization. All Rights Reserved.

## ダッシュボード画面

- 大会の詳細情報が確認できます。「申込」ボタンをクリックします。  
※「PDF出力」ボタンをクリックすると詳細のダウンロードができます。  
※大会主催者が添付した大会要項や雛形のダウンロードができます。



野球ねっと  
BASEBALL NET  
野球競技者登録システム



野球競技者登録システム

野球 次部  
野球ねっと第一高等学校

ログアウト

大会詳細

公開

大会ID	355
開催年(度)	2023年
開催回数	1
大会名	秋季高等学校野球大会
大会レベル	都道府県大会
シーズン	秋季
ボール種別	硬式
大会方式	トーナメント
対象参加選手	全員
対象階級(クラス)	A
必要な指導者資格	
球場/会場	〇〇球場、都営〇〇、〇〇スタジアム
開催初日	2023/11/27
開催最終日	2023/12/15
申込開始日時	2023/11/24 15:24:00
申込終了日時	2023/12/01 18:15:00
申込変更可能終了日	2023/12/15
選手登録人数	1名以上 20名以下
選手以外(管理者、指導者、スタッフなど)登録人数	1名以上 8名以下
特記事項	感染防止対策
複数エントリー	同一チームからの複数エントリーを許可する
添付必要書類のアップロードを必須にする	はい

大会要項等関係書類	マニュアル用添付資料.xlsx										
提出書類種類	マニュアル用添付資料.xlsx										
選手年齢	以降 以前に生まれた者										
監督・コーチ・代表者年齢	以降 以前に生まれた者										
性別											
移籍制限	いいえ										
移籍制限日											
請求の有無	有り										
請求金額	5000円										
支払締切日時	2023/12/03 18:15:00										
受付可能な支払方法	<p style="color: red; font-weight: bold;">申込完了後支払一覧から支払手続きを行ってください。 支払状況は支払履歴一覧から確認できます。</p> <p>決済代行(コンビニ支払) 金融機関への振込</p> <table style="width: 100%; border-collapse: collapse;"> <tr><td>金融機関名</td><td>マニュアル銀行</td></tr> <tr><td>支店名</td><td>渋谷</td></tr> <tr><td>口座種別</td><td>普通</td></tr> <tr><td>口座番号</td><td>1231233</td></tr> <tr><td>口座名義</td><td>〒127007</td></tr> </table> <p>現金支払</p>	金融機関名	マニュアル銀行	支店名	渋谷	口座種別	普通	口座番号	1231233	口座名義	〒127007
金融機関名	マニュアル銀行										
支店名	渋谷										
口座種別	普通										
口座番号	1231233										
口座名義	〒127007										
備考											

大会申込申請(通常チーム)

申請名	チーム名
秋季高等学校野球大会	野球ねっと第一高等学校

← 戻る
PDF出力
申込

大会詳細画面

5) 出場方法で合同チームを選択します。

野球競技者登録システム

野球 次郎  
野球ねっと第一高等学校

大会申込編集 未申請

大会ID	355
大会名	秋季高等学校野球大会
チーム名	野球ねっと第一高等学校
出場方法 <b>必須</b>	<input type="radio"/> 単独チーム <input checked="" type="radio"/> 合同チーム <small>※他チームから選手を借りて出場する場合（他チームからの選手記録済済）</small> <input type="radio"/> 連合チーム <small>※複数チームがチームごと連合して出場する場合（2チーム以上の合併）</small>
参加有無 <b>必須</b>	<input checked="" type="radio"/> 出場する <input type="radio"/> 出場しない
合同・連合チーム選択	+ チームの追加
大会チーム名 <b>必須</b>	<small>※大会出場のチーム名を記入</small>
チーム住所	150-0001 東京都渋谷区神宮前1-1-1
チーム電話番号	090-0000-0000
代表者名	野球 太郎
代表者役職	校長

## 大会申込編集画面

6) 合同チームを組むチーム（参加チーム）を選択します。「追加」をクリックします。

野球競技者登録システム

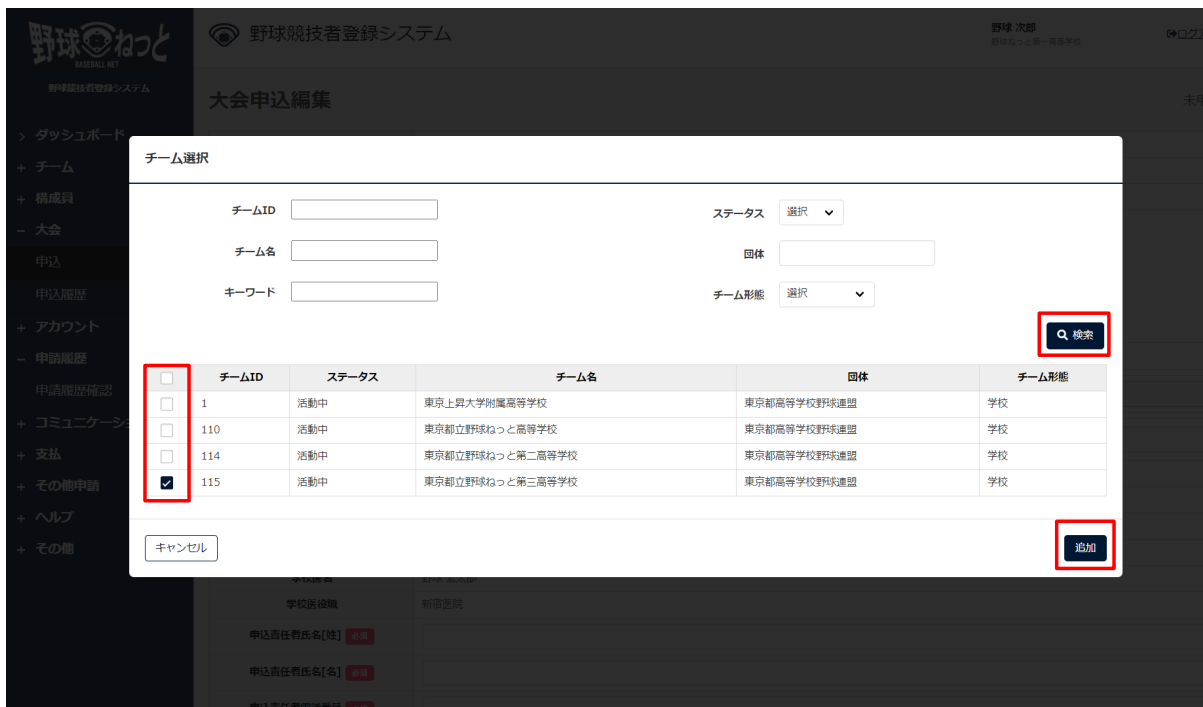
野球 次郎  
野球ねっと第一高等学校

大会申込編集 未申請

大会ID	355
大会名	秋季高等学校野球大会
チーム名	野球ねっと第一高等学校
出場方法 <b>必須</b>	<input type="radio"/> 単独チーム <input checked="" type="radio"/> 合同チーム <small>※他チームから選手を借りて出場する場合（他チームからの選手記録済済）</small> <input type="radio"/> 連合チーム <small>※複数チームがチームごと連合して出場する場合（2チーム以上の合併）</small>
参加有無 <b>必須</b>	<input checked="" type="radio"/> 出場する <input type="radio"/> 出場しない
合同・連合チーム選択	+ チームの追加
大会チーム名 <b>必須</b>	<small>※大会出場のチーム名を記入</small>
チーム住所	150-0001 東京都渋谷区神宮前1-1-1
チーム電話番号	090-0000-0000
代表者名	野球 太郎
代表者役職	校長

## 大会申込編集画面

7) 検索条件を設定し「検索」ボタンをクリックします。参加チームを選択し「追加」ボタンをクリックします。



チーム選択画面

8) その他必要情報を入力します

- 大会チーム名：大会出場用のチーム名を入力します。  
例）高校の場合略式表記で入力（東京都立渋谷高等学校→都立渋谷、東京第一高等学校→東京一）



大会申込編集画面

9) 自チームの出場選手や出場スタッフを登録します。

氏名	背番号	ポジション	身長(cm)	体重(kg)	投	打	所属チーム	学年	出身校	出身校の都道府県	
野球 太郎	1	投手	170	66	右	左	野球ねっと第一高等学校		該当データなし	----	削除
野球 一太郎	2	捕手	171	67	右	左	野球ねっと第一高等学校		該当データなし	----	削除

氏名	氏名カナ	性別	生年月日	学年	顔写真	背番号	役職1	役職2	
監督 太郎	カントク タロウ	男	1997-09-11				監督	選択なし	削除

大会申込編集画面

- 10) 入力した内容で参加チームに依頼をする場合は「参加依頼」ボタンをクリックします。
- ※出場選手、スタッフの登録をしなくても参加チームに参加依頼が可能です。
  - ※登録した選手、スタッフの必須項目（背番号や身長など）を入力しなくても参加依頼が可能です。
  - ※「一時保存」ボタンをクリックすると現在入力されている情報が保存され、作業を一時中断できます。
  - ※「一時保存」したデータは「申請履歴確認」から編集を再開できます。

大会申込編集画面

- 11) 確認画面で「はい」ボタンをクリックします。
- 12) 参加依頼の完了です。

大会申込詳細画面

### 13.3. 合同チームでの大会の申込み（参加依頼を受けたチーム）

参加依頼を受けたチームは、貸し出し可能な選手、スタッフを選択し、代表チームに参加回答をします。

参加回答を行った後、代表チームが内容を確認し大会申込申請を行います。

- 1) 代表チームが参加依頼を行うとダッシュボードに通知が届きます。通知名をクリックします。
- 2) またはメニューの①大会-②申込履歴をクリックします。

野球ねっと  
BASEBALL NET  
野球競技者登録システム

野球競技者登録システム

野球 次郎  
東京都立野球ねっと第三高等学校

ダッシュボード

集計  
構成員数 9

通知

野球ねっと用合同チームに秋季高等学校野球大会の合同チーム大会申込が依頼されました。	2023/11/24 17:58:11
東京都高等学校野球連盟が秋季高等学校野球大会を公開しました。	2023/11/24 15:28:51
東京都高等学校野球連盟が新規登録申請を差戻しました。	2023/11/23 17:34:23
東京都高等学校野球連盟が変更申請を承認しました。	2023/11/23 17:23:44
東京都高等学校野球連盟が新規登録申請を差戻しました。	2023/11/23 17:22:58
東京都高等学校野球連盟が新規登録申請を差戻しました。	2023/11/23 16:35:13
東京都高等学校野球連盟が新規登録申請を差戻しました。	2023/11/22 17:35:02
東京都高等学校野球連盟が新規登録申請を差戻しました。	2023/11/22 17:26:33
東京都高等学校野球連盟がSISテスト野球大会を公開しました。	2023/10/25 18:35:06
SISテスト野球大会が開始の3日前です。	2023/09/25 08:00:08

通知一覧

個人情報保護方針 特定開示法に基づく表記  
copyright © Nippon Professional Baseball Organization. All Rights Reserved.

### ダッシュボード画面

- 3) 大会一覧から検索条件を設定し「検索」ボタンをクリックします。
- 4) 参加回答を行う大会名をクリックします。

野球ねっと  
BASEBALL NET  
野球競技者登録システム

野球競技者登録システム

野球 次郎  
東京都立野球ねっと第三高等学校

申請履歴一覧

検索条件

申請ID

ステータス 選択

申請名

申請種別 選択

申請フォーマット 大会出場申込申請

申請日 年/月/日 ~ 年/月/日

表示順序  
ID 降順

検索

19件中 1件 - 19件

申請ID	ステータス	申請名	申請種別	申請フォーマット	申請日時	更新日時
23040	未申請	秋季高等学校野球大会	大会	大会出場申込申請		2023/11/24 17:58

### 申請履歴一覧画面

- 5) 大会の詳細情報や代表チームが登録した情報が確認できます。「依頼回答」ボタンをクリックします。

※「PDF出力」ボタンをクリックすると詳細のダウンロードができます。

※大会主催者や代表チームが添付した大会要項や雛形のダウンロードができます。



**野球ねっと**  
BASEBALL NET  
野球競技者登録システム

- > ダッシュボード
- + チーム
- + 構成員
- 大会
- 申込
- 申込履歴
- + アカウント
- 申請履歴
- 申請履歴確認
- + コミュニケーション
- + 支払
- + その他申請
- + ヘルプ
- + その他

### 大会情報

大会ID	355
開催年(戻)	2023年
開催回数	1
大会名	秋季高等学校野球大会
大会レベル	都道府県大会
シーズン	秋季
ボール種別	硬式
大会方式	トーナメント
対象参加選手	全員
対象指級(クラス)	A
必要な指導者資格	
球場/会場	〇〇球場、都営〇〇、〇〇スタジアム
開催初日	2023/11/27
開催最終日	2023/12/15
申込開始日時	2023/11/24 15:24:00
申込終了日時	2023/12/01 18:15:00
申込変更可能終了日	2023/12/15
選手登録人数	1名以上 20名以下
選手以外(管理者、指導者、スタッフなど)登録人数	1名以上 8名以下
特記事項	感染防止対策
複数エントリー	同一チームからの複数エントリーを許可する
添付必要書類のアップロードを必須にする	はい
添付必要書類	感染防止対策
大会要項等関係書類	マニュアル用添付資料.xlsx
提出書類種類	マニュアル用添付資料.xlsx

### 参加チーム一覧

参加チーム名	参加ステータス
野球ねっと第一高等学校	参加
東京都立野球ねっと第三高等学校	一時保存

### 出場選手一覧

優先ソート1:  優先ソート2:  優先ソート3:  並び替え

背番号	ポジション	氏名	氏名カナ	所属チーム	学部	学年	生年月日	性別	年齢	顔写真	身長 (cm)	体重 (kg)	投	打	出身校	出身校の都道府県	在籍期間
1	投手	野球 太郎	ヤキユウ タロウ	野球ねっと第一高等学校		1	2007-09-01	男	16		170	66	右	左	該当データなし		1年7ヶ月9日
2	捕手	野球 一太郎	ヤキユウ イチタロウ	野球ねっと第一高等学校		1	2007-09-02	男	16		171	67	右	左	該当データなし		1年7ヶ月9日

### 出場スタッフ一覧

優先ソート1:  優先ソート2:  並び替え

背番号	氏名	氏名カナ	所属チーム	学部	学年	生年月日	性別	年齢	顔写真	役職1	役職2	保有資格	在籍期間
	監督 太郎	カントク タロウ	野球ねっと第一高等学校			1997-09-11	男	26		監督			1年7ヶ月9日

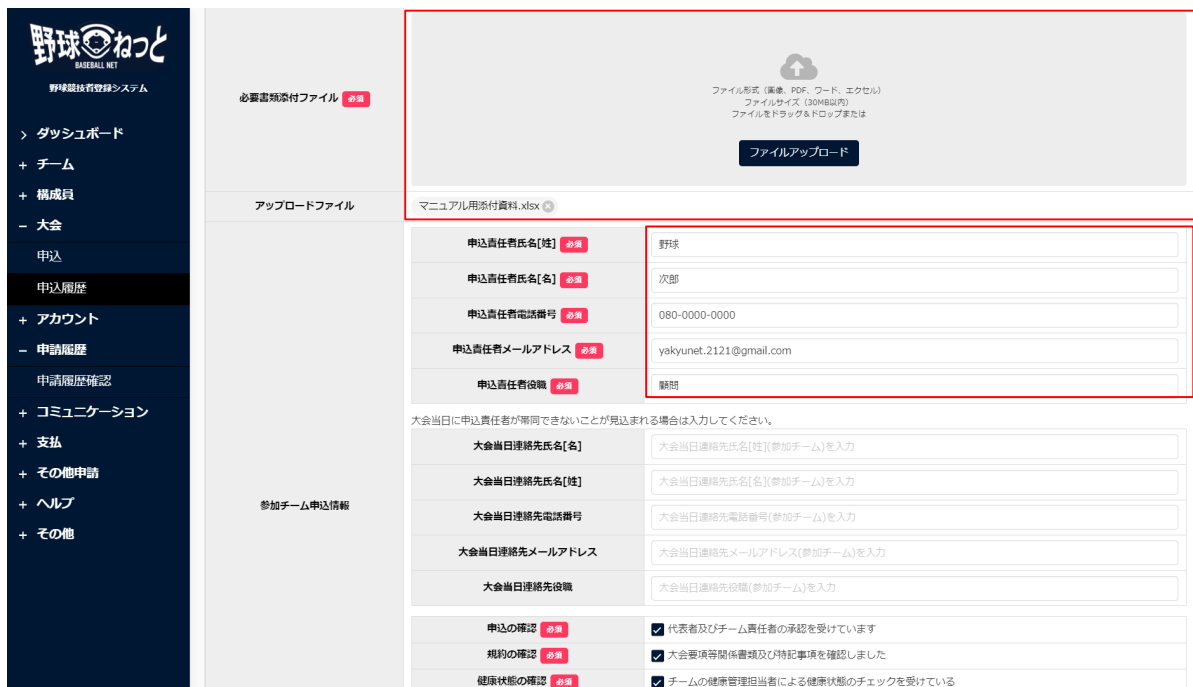
依頼回答

除写真出力 出場選手登録 (簡易) 出場選手登録 (詳細) 選手資格証明書 PDF出力

### 大会申込詳細画面

6) 必要情報を入力します。

- 添付ファイル：添付書類がある場合は添付します。
- 参加チーム申込情報：申込責任者情報や申込の確認チェック、規約の確認チェックを入力します。



合同・連合チーム大会申込編集画面

7) 自チームの出場選手や出場スタッフを登録します。詳細は13.1単独チームでの大会申込みを参照してください。

※主将は代表チームが入力します。

※登録した選手、スタッフの必須項目（背番号や身長など）を入力しなくても参加が可能です。

※代表チームが登録した内容は編集できません。



合同・連合チーム大会申込編集画面

8) 入力した内容で代表チームに回答を行う場合は「参加」ボタンをクリックします。

※「更新」ボタンをクリックすると現在入力されている情報が保存され、作業を一時中断できます。

※更新したデータは「申込履歴」から編集を再開できます。

合同・連合チーム大会申込編集画面

9) 代表チームへの回答の完了です。

大会情報	
大会ID	355
開催年(度)	2023年
開催回数	1
大会名	秋季高等学校野球大会
大会レベル	都道府県大会
シーズン	秋季
ボール種別	硬式
大会方式	トーナメント
対象参加選手	全員
対象階級(クラス)	A
必要な指導者資格	
球場/会場	〇〇球場、都営〇〇、〇〇スタジアム
開催初日	2023/11/27
開催最終日	2023/12/15
申込開始日時	2023/11/24 15:24:00
申込終了日時	2023/12/01 18:15:00
申込変更可能終了日	2023/12/15

大会申込詳細画面

### 13.4. 連合チームでの大会の申込み（代表チーム）

複数チームで連合チームを組み大会申込申請ができます。代表チームは他のチーム（参加依頼を受けるチーム）に参加依頼を行います。参加依頼を受けたチームは出場選手（スタッフ）の登録

を行い参加回答します。回答が揃ったら代表チームが大会主催者に申込申請を行います。  
 連合チームで大会申込を行うと代表チーム、参加依頼を受けたチームともに単独での大会出場ができません。

### 1) メニューの①大会-②申込をクリックします。

野球ねっと 野球競技者登録システム

野球 次郎 野球ねっと第一高等学校 ログアウト

ダッシュボード

集計  
構成員数 11

① 大会  
② 申込

申込履歴  
2023/11/24 18:29:46  
2023/11/24 18:20:48  
2023/11/24 17:18:15  
2023/11/24 17:02:53  
2023/11/24 16:51:38  
2023/11/24 15:28:51  
2023/11/24 15:19:32  
2023/11/24 14:46:16

通知一覧

### ダッシュボード画面

### 2) 大会一覧から検索条件を設定し「検索」ボタンをクリックします。

### 3) 申込みを行う大会名をクリックします。

野球ねっと 野球競技者登録システム

野球 次郎 野球ねっと第一高等学校 ログアウト

大会一覧

検索条件

大会ID

参加有無 選択

大会ステータス 選択

大会名

大会レベル 選択

シーズン 選択

開催年(度) 選択

対象階級(クラス)

検索

1件中 1件 - 1件

大会ID	参加有無	大会ステータス	大会名	大会レベル	シーズン	開催年(度)	対象階級(クラス)	開催期間	申込開始日時	申込終了日時
355	受付中	公開	秋季高等学校野球大会	都道府県大会	秋季	2023年	A	2023/11/27~2023/12/15	2023/11/24 15:24	2023/12/01 18:15


個人情報保護方針 特定商取引法に基づく表記  
 copyright © Nippon Professional Baseball Organization. All Rights Reserved.

### 大会一覧画面


### 4) 大会の詳細情報が確認できます。

※「PDF出力」ボタンをクリックすると詳細のダウンロードができます。

※大会主催者が添付した大会要項や雛形のダウンロードができます。



野球競技者登録システム



野球競技者登録システム

野球 次郎  
野球ねっと第一高等学校

[ログアウト](#)

大会詳細 公開

大会ID	355
開催年(度)	2023年
開催回数	1
大会名	秋季高等学校野球大会
大会レベル	都道府県大会
シーズン	秋季
ボール種別	硬式
大会方式	トーナメント
対象参加選手	全員
対象階級(クラス)	A
必要な指導者資格	
球場/会場	〇〇球場、都営〇〇、〇〇スタジアム
開催初日	2023/11/27
開催最終日	2023/12/15
申込開始日時	2023/11/24 15:24:00
申込終了日時	2023/12/01 18:15:00
申込変更可能終了日	2023/12/15
選手登録人数	1名以上 20名以下
選手以外(管理者、指導者、スタッフなど)登録人数	1名以上 8名以下
特記事項	感染防止対策
複数エントリー	同一チームからの複数エントリーを許可する
添付必要書類のアップロードを必須にする	はい

添付必要書類	感染防止対策										
大会要項等関係書類	<a href="#">マニュアル用添付資料.xlsx</a>										
提出書類種類	<a href="#">マニュアル用添付資料.xlsx</a>										
選手年齢	以降 以前に生まれた者										
監督・コーチ・代表者年齢	以降 以前に生まれた者										
性別											
移籍制限	いいえ										
移籍制限日											
請求の有無	有り										
請求金額	5000円										
支払締切日時	2023/12/03 18:15:00										
受付可能な支払方法	<p style="color: red; font-weight: bold;">申込完了後支払一覧から支払手続きを行ってください。 支払状況は支払履歴一覧から確認できます。</p> <p>決済代行(コンビニ支払) 金融機関への振込</p> <table style="width: 100%; border-collapse: collapse;"> <tr><td style="width: 30%;">金融機関名</td><td>マニユアル銀行</td></tr> <tr><td>支店名</td><td>渋谷</td></tr> <tr><td>口座種別</td><td>普通</td></tr> <tr><td>口座番号</td><td>1231233</td></tr> <tr><td>口座名義</td><td>姓17907</td></tr> </table> <p>現金支払</p>	金融機関名	マニユアル銀行	支店名	渋谷	口座種別	普通	口座番号	1231233	口座名義	姓17907
金融機関名	マニユアル銀行										
支店名	渋谷										
口座種別	普通										
口座番号	1231233										
口座名義	姓17907										
備考											

← 戻る
PDF出力
申込

大会詳細画面

5) 出場方法で連合チームを選択します。

野球ねっと  
BASEBALL NET  
野球競技者登録システム

野球 次郎  
野球ねっと第一高等学校

ログアウト

大会申込編集 未申請

大会ID	355
大会名	秋季高等学校野球大会
チーム名	野球ねっと第一高等学校
出場方法 <b>必須</b>	<input type="radio"/> 単独チーム <input type="radio"/> 合同チーム <small>※各チームから選手を借りて出場する場合（他チームからの選手の優先権あり）</small> <input checked="" type="radio"/> 連合チーム <small>※複数チームがチームごと連合して出場する場合（2チーム以上の合同）</small>
参加有無 <b>必須</b>	<input checked="" type="radio"/> 出場する <input type="radio"/> 出場しない
合同・連合チーム選択	+ チームの追加
大会チーム名 <b>必須</b> <small>※大会出場のチーム名を記入</small>	
チーム住所	150-0001 東京都渋谷区神宮前 1-1-1
チーム電話番号	090-0000-0000
代表者名	野球 太郎
代表者役職	校長

大会申込編集画面

6) 連合チームを組むチーム（参加依頼をするチーム）を選択します。「追加」をクリックします。

野球ねっと  
BASEBALL NET  
野球競技者登録システム

野球 次郎  
野球ねっと第一高等学校

ログアウト

大会申込編集 未申請

大会ID	355
大会名	秋季高等学校野球大会
チーム名	野球ねっと第一高等学校
出場方法 <b>必須</b>	<input type="radio"/> 単独チーム <input type="radio"/> 合同チーム <small>※他チームから選手を借りて出場する場合（他チームからの選手の優先権あり）</small> <input checked="" type="radio"/> 連合チーム <small>※複数チームがチームごと連合して出場する場合（2チーム以上の合同）</small>
参加有無 <b>必須</b>	<input checked="" type="radio"/> 出場する <input type="radio"/> 出場しない
合同・連合チーム選択	+ チームの追加
大会チーム名 <b>必須</b> <small>※大会出場のチーム名を記入</small>	野球ねっと連合チーム
チーム住所	150-0001 東京都渋谷区神宮前 1-1-1
チーム電話番号	090-0000-0000
代表者名	野球 太郎
代表者役職	校長

大会申込編集画面

7) 検索条件を設定し「検索」ボタンをクリックします。参加チームを選択し「追加」ボタンをクリックします。

野球ねっと 野球競技者登録システム 野球 次部 野球部 野球部 野球部 野球部

大会申込編集

チーム選択

チームID  ステータス 選択

チーム名  団体


キーワード  チーム形態 選択

<input type="checkbox"/>	チームID	ステータス	チーム名	団体	チーム形態
<input type="checkbox"/>	1	活動中	東京上野大学附属高等学校	東京都高等学校野球連盟	学校
<input type="checkbox"/>	110	活動中	東京都立野球ねっと高等学校	東京都高等学校野球連盟	学校
<input checked="" type="checkbox"/>	114	活動中	東京都立野球ねっと第二高等学校	東京都高等学校野球連盟	学校
<input checked="" type="checkbox"/>	115	活動中	東京都立野球ねっと第三高等学校	東京都高等学校野球連盟	学校

チーム選択画面

8) その他必要情報を入力します。

- 大会チーム名：連合でのチーム名を入力します。  
例) 渋谷高校と東京一高の連合の場合…渋谷・東京一



野球ねっと  
BASEBALL NET  
野球競技者登録システム



- > ダッシュボード
- + チーム
- + 構成員
- 大会
- 申込
- 申込履歴
- + アカウント
- + 申請履歴
- + コミュニケーション
- + 支払
- + その他申請
- + ヘルプ
- + その他

### 大会申込編集 未申請

大会ID	355
大会名	秋季高等学校野球大会
チーム名	野球ねっと第一高等学校
出場方法 <span style="color: red;">必須</span>	<input type="radio"/> 単独チーム <input type="radio"/> 合同チーム <small>※他チームから選手を借りて出場する場合（他チームからの選手は採決済）</small> <input checked="" type="radio"/> 連合チーム <small>※複数チームがチームごと連合して出場する場合（2チーム以上の合同）</small>
参加有無 <span style="color: red;">必須</span>	<input checked="" type="radio"/> 出場する <input type="radio"/> 出場しない
合同・連合チーム選択	+ チームの追加
大会チーム名 <span style="color: red;">必須</span> <small>※大会出場のチーム名を入力</small>	野球ねっと連合チーム
チーム住所	150-0001 東京都渋谷区神宮前 1-1-1
チーム電話番号	090-0000-0000
代表者名	野球 太郎
代表者役職	校長
学校医名	野球 宏太郎
学校医役職	新宿医院
申込責任者氏名[姓] <span style="color: red;">必須</span>	監督
申込責任者氏名[名] <span style="color: red;">必須</span>	太郎
申込責任者電話番号 <span style="color: red;">必須</span>	090-0000-0000
申込責任者メールアドレス <span style="color: red;">必須</span>	yakyunet.2121+39@gmail.com
申込責任者役職 <span style="color: red;">必須</span>	監督

大会当日に申込責任者が帯同できないことが見込まれる場合は入力してください。

大会当日連絡先氏名[姓]	
大会当日連絡先氏名[名]	
大会当日連絡先電話番号	
大会当日連絡先メールアドレス	
大会当日連絡先役職	

申込の精査 <span style="color: red;">必須</span>	<input checked="" type="checkbox"/> 代表者及びチーム責任者の承認を受けています
規約の確認 <span style="color: red;">必須</span> <small>※参加有無が「出場する」の場合は必須</small>	<input checked="" type="checkbox"/> 大会要項等関係書類及び特記事項を確認しました
健康状態の確認 <span style="color: red;">必須</span> <small>※参加有無が「出場する」の場合は必須</small>	<input checked="" type="checkbox"/> チームの健康管理担当者による健康状態のチェックを受けている
備考	備考を入力
添付必要書類	感染防止対策
必要書類添付ファイル <span style="color: red;">必須</span>	 <small>ファイル形式（画像、PDF、ワード、エクセル）                      ファイルサイズ（30MB以内）                      ファイルをドラッグ&amp;ドロップまたは</small> <div style="background-color: #333; color: white; padding: 5px; display: inline-block;">ファイルアップロード</div>
アップロードファイル	マニュアル用添付資料.xlsx 

大会申込編集画面



9) 自チームの出場選手や出場スタッフを登録します。

The screenshot shows the '大会申込編集画面' (Tournament Application Edit Screen) with a sidebar on the left containing navigation links like 'チーム', '構成員', '大会', '申込', '申込履歴', 'アカウント', '申請履歴', 'コミュニケーション', '支払', 'その他申請', 'ヘルプ', and 'その他'. The main content area is divided into three sections:

- 出場選手選択** (Outfielder Selection): A table with columns for Name, Kanji Name, Gender, Birth Date, Grade, Photo, Back Number, Position, Height, Weight, Pitching, Batting, Team, and School. Two players are listed: 野球 太郎 (Pitcher) and 野球 一太郎 (Infielder). A '+ 追加' button is highlighted with a red box.
- 出場スタッフ選択** (Outfielder Staff Selection): A table with columns for Name, Kanji Name, Gender, Birth Date, Grade, Photo, Back Number, Position 1, Position 2, and a '削除' button. One staff member is listed: 監督 太郎 (Coach). A '+ 追加' button is highlighted with a red box.
- 追加情報またはコメント** (Additional Information or Comments): A text input field with a placeholder '追加情報またはコメントを入力' and a '戻る' button.

At the bottom right, there are buttons for '一時保存' (Save Draft) and '参加依頼' (Request Participation).

大会申込編集画面

- 10) 入力した内容で参加チームに依頼をする場合は「参加依頼」ボタンをクリックします。
- ※出場選手、スタッフの登録をしなくても参加チームに参加依頼が可能です。
  - ※登録した選手、スタッフの必須項目（背番号や身長など）を入力しなくても参加依頼が可能です。
  - ※「一時保存」ボタンをクリックすると現在入力されている情報が保存され、作業を一時中断できます。
  - ※「一時保存」したデータは「申請履歴確認」から編集を再開できます。

This screenshot is identical to the one above, showing the '大会申込編集画面'. The '参加依頼' button at the bottom right is highlighted with a red box, indicating the next step in the process.

大会申込編集画面

- 11) 確認画面で「はい」ボタンをクリックします。
- 12) 参加依頼の完了です。



野球ねっと 野球競技者登録システム

野球 次郎 野球ねっと第一高等学校 ログアウト

### 大会申込詳細

未申請

参加依頼しました。

#### 大会情報

大会ID	355
開催年(度)	2023年
開催回数	1
大会名	秋季高等学校野球大会
大会レベル	都道府県大会
シーズン	秋季
ボール種別	硬式
大会方式	トーナメント
対象参加選手	全員
対象年限(クラス)	A
必要な指導者資格	
球場/会場	〇〇球場、都営〇〇、〇〇スタジアム
開催初日	2023/11/27
開催最終日	2023/12/15

大会申込詳細画面

### 13.5. 連合チームでの大会申込み（参加依頼を受けたチーム）

参加依頼を受けたチームは、自チームの出場選手、スタッフを選択し、代表チームに参加回答をします。

参加回答を行った後、代表チームが内容を確認し大会申込申請を行います。

- 1) 代表チームが参加依頼を行うとダッシュボードに通知が届きます。通知名をクリックします。
- 2) またはメニューの①大会-②申込履歴をクリックします。



野球ねっと 野球競技者登録システム

野球 次郎 東京都立野球ねっと第三高等学校 ログアウト

### ダッシュボード

集計

メンバー数 9

#### 通知

- ①
- ② 野球ねっと連合チームに秋季高等学校野球大会の連合チーム大会申込が依頼されました。 2023/11/24 19:13:12

東京都立野球ねっと第三高等学校が秋季高等学校野球大会に参加しました。 2023/11/24 18:20:48

野球ねっと用合子チームに秋季高等学校野球大会の合子チーム大会申込が依頼されました。 2023/11/24 17:58:11

東京都高等学校野球連盟が秋季高等学校野球大会を公開しました。 2023/11/24 15:28:51

東京都高等学校野球連盟が新規登録申請を差戻しました。 2023/11/23 17:34:23

東京都高等学校野球連盟が変更申請を承認しました。 2023/11/23 17:23:44

東京都高等学校野球連盟が新規登録申請を差戻しました。 2023/11/23 17:22:58

東京都高等学校野球連盟が新規登録申請を差戻しました。 2023/11/23 16:35:13

東京都高等学校野球連盟が新規登録申請を差戻しました。 2023/11/22 17:35:02

東京都高等学校野球連盟が新規登録申請を差戻しました。 2023/11/22 17:26:33

通知一覧

個人情報保護方針 特定開示法に基づく表記

copyright © Nippon Professional Baseball Organization. All Rights Reserved.

ダッシュボード画面

- 3) 大会一覧から検索条件を設定し「検索」ボタンをクリックします。
- 4) 依頼回答を行う「申請名」をクリックします。

野球ねっと 野球競技者登録システム

野球 次郎 東京都立野球ねっと第三高等学校 ログアウト

### 申請履歴一覧

検索条件

申請ID  ステータス 選択

申請名  申請種別 選択

申請フォーマット 大会出場申込申請 申請日 年/月/日 ~ 年/月/日

表示順序 ID 降順

19件中 1件 - 19件

申請ID	ステータス	申請名	申請種別	申請フォーマット	申請日時	更新日時
23043	未申請	秋季高等学校野球大会	大会	大会出場申込申請		2023/11/24 19:13

### ダッシュボード画面

- 5) 大会の詳細情報や代表チームが登録した情報が確認できます。「依頼回答」ボタンをクリックします。

※「PDF出力」ボタンをクリックすると詳細のダウンロードができます。

※大会主催者や代表チームが添付した大会要項や雛形のダウンロードができます。

野球ねっと 野球競技者登録システム

野球 次郎 東京都立野球ねっと第三高等学校 ログアウト

### 出場選手一覧

優先ソート1 背番号 昇順 優先ソート2 ---- 優先ソート3 ---- 並び替え

背番号	ポジション	氏名	氏名カナ	所属チーム	学部	学年	生年月日	性別	年齢	顔写真	身長 (cm)	体重 (kg)	投	打	出身校	出身校の都道府県	在籍期間
1	投手	野球 太郎	ヤキユウ タロウ	野球ねっと第一高等学校		1	2007-09-01	男	16		170	66	右	左	該当データなし		1年7ヶ月9日
2	捕手	野球 一太郎	ヤキユウ イチタロウ	野球ねっと第一高等学校		1	2007-09-02	男	16		171	67	右	左	該当データなし		1年7ヶ月9日

### 出場スタッフ一覧

優先ソート1 背番号 昇順 優先ソート2 ---- 並び替え

背番号	氏名	氏名カナ	所属チーム	学部	学年	生年月日	性別	年齢	顔写真	役職1	役職2	保有資格	在籍期間
	監督 太郎	カントウ タロウ	野球ねっと第一高等学校			1997-09-11	男	26		監督			1年7ヶ月9日

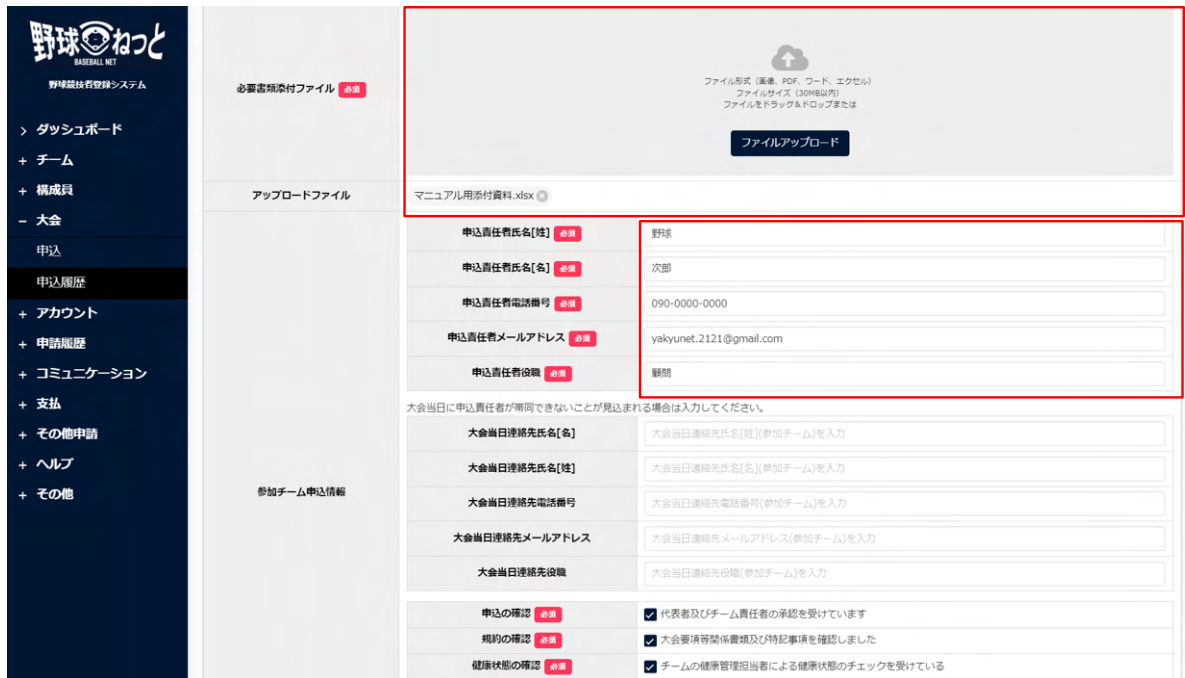
← 戻る

依頼回答

顔写真出力 出場選手登録 (簡易) 出場選手登録 (詳細) 選手資格証明書 PDF出力

### 大会申込詳細画面

- 6) 必要情報を入力します。
  - 添付ファイル：添付書類がある場合は添付します。
  - 参加チーム申込情報：申込責任者情報や申込の確認チェック、規約の確認、健康状態の確認が済んでいる場合はチェックします。



合同・連合チーム大会申込編集画面

7) 自チームの出場選手や出場スタッフを登録します。詳細は13.1単独チームでの大会の申込みを参照してください。

※主将選択は自チームの構成員から選択できます。自チームから主将を選択しない場合は入力の必要はありません。

※登録した選手、スタッフの必須項目（背番号や身長など）を入力しなくても参加が可能です。

※代表チームが登録した内容は編集できません。



合同・連合チーム大会申込編集画面

8) 入力した内容で代表チームに回答を行う場合は「参加」ボタンをクリックします。

※「更新」ボタンをクリックすると現在入力されている情報が保存され、作業を一時中断できます。

※更新したデータは「申込履歴」から編集を再開できます。

**出場選手選択**  
※が入力必須項目です。  
※Baseball5 JAPAN配下はポジションの選択はできません

氏名	氏名カナ	性別	生年月日	学年	顔写真	背番号	ポジション	身長(cm)	体重(kg)	投	打	所属チーム	学部	出身校
野球 太郎	ヤキユウ タロウ	男	2007-09-01	1		1	投手	170	66	右	左	野球ねっと第一高等学校		該当データなし
野球 一太郎	ヤキユウ イチタロウ	男	2007-09-02	1		2	捕手	171	67	右	左	野球ねっと第一高等学校		該当データなし

**出場スタッフ選択**  
※が入力必須項目です。

氏名	氏名カナ	性別	生年月日	学年	顔写真	背番号	役職1	役職2
監督 太郎	カントク タロウ	男	1997-09-11				監督	選択なし

更新 参加

合同・連合チーム大会申込編集画面

- 9) 確認画面で「はい」ボタンをクリックします。
- 10) 連合チームへの参加依頼回答の完了です。

野球ねっと  
BASEBALL NET  
野球競技者登録システム

野球 次郎  
東京都立野球ねっと第三高等学校

野球競技者登録システム

大会申込詳細 未申請

野球ねっと連合チームへ回答しました。

**大会情報**

大会ID	355
開催年(戻)	2023年
開催回数	1
大会名	秋季高等学校野球大会
大会レベル	都道府県大会
シーズン	秋季
ボール種別	硬式
大会方式	トーナメント
対象参加選手	全員
対象階級(クラス)	A
必要な指導者資格	
球場/会場	〇〇球場、都営〇〇、〇〇スタジアム
開催初日	2023/11/27
開催最終日	2023/12/15
申込開始日時	2023/11/24 15:24:00
申込終了日時	2023/12/01 18:15:00
申込変更可能終了日	2023/12/15

大会申込詳細画面

### 13.6. 合同チーム・連合チーム参加依頼後の情報編集/参加依頼の追加・削除（代表チーム）

代表チームは参加チームに参加依頼を行った後、申込情報の編集や参加依頼の追加や削除ができます。

1) メニューの①大会-②申込履歴をクリックします。



ダッシュボード画面

2) 申請履歴一覧から情報編集を行う大会名をクリックします。



申請履歴一覧画面

3) 「編集」ボタンをクリックします。

The screenshot shows the '選手一覧' (Player List) page. At the top, there are three dropdown menus for '優先ソート1' (Priority Sort 1), '優先ソート2' (Priority Sort 2), and '優先ソート3' (Priority Sort 3), each with a '並び替え' (Sort) button. Below is a table of players with columns: 背番号 (Jersey Number), ポジション (Position), 氏名 (Name), 氏名カナ (Name Kanji), 所属チーム (Affiliated Team), 学部 (Department), 学年 (Grade), 生年月日 (Date of Birth), 性別 (Gender), 年齢 (Age), 顔写真 (Photo), 身長 (cm) (Height), 体重 (kg) (Weight), 投 (Pitching), 打 (Batting), 出身校 (School of Origin), 出身校の都道府県 (Prefecture of School of Origin), and 在籍期間 (Residence Period).

Below the table is the '出場スタッフ一覧' (Outfield Staff List) section, which has a similar table with columns: 背番号 (Jersey Number), 氏名 (Name), 氏名カナ (Name Kanji), 所属チーム (Affiliated Team), 学部 (Department), 学年 (Grade), 生年月日 (Date of Birth), 性別 (Gender), 年齢 (Age), 顔写真 (Photo), 役職1 (Position 1), 役職2 (Position 2), 保有資格 (Qualifications), and 在籍期間 (Residence Period). At the bottom right, a red box highlights the '編集' (Edit) button.

大会詳細画面

4) 参加チームを削除する場合は「削除」ボタンをクリックします。

※参加チームを追加することも可能です。「チームの追加」ボタンをクリックしチームを追加してください。

The screenshot shows the '大会申込編集' (Tournament Application Edit) page. The page title is '野球競技者登録システム' (Baseball Athlete Registration System). The user is logged in as '野球 次郎' (Baseball Taro) from '野球ねっと第一高等学校' (Baseball Net First High School). The page is for '大会申込編集' (Tournament Application Edit) and is currently '未申請' (Not Applied).

The main content area shows a form for editing tournament applications. A table lists the application details:

- 大会ID: 355
- 大会名: 秋季高等学校野球大会
- チーム名: 野球ねっと第一高等学校
- 出場方法: 合同チーム
- 参加有無:  出場する  出場しない
- 合同・連合チーム選択: 東京都立野球ねっと第三高等学校 (A red box highlights the '削除' (Delete) button next to this selection.)
- 大会チーム名: 野球ねっと合同チーム
- チーム住所: 150-0001 東京都渋谷区神宮前 1-1-1
- チーム電話番号: 090-0000-0000
- 代表者名: 野球 太郎
- 代表者役職: 校長
- 学校医名: 野球 宏太郎
- 学校医役職: 新宿医院
- 申込責任者氏名[姓]: 監督
- 申込責任者氏名[名]: 太郎

大会申込編集画面

5) その他情報の編集をします。

大会申込編集 未申請

大会ID	231
大会名	マニュアル春季大会
チーム名	都立マニュアル用チーム
出場方法	連合チーム
参加有無 <b>必須</b>	<input checked="" type="radio"/> 出場する <input type="radio"/> 出場しない
合同・連合チーム選択	上早稲田大学 <span style="float: right;">● 削除</span> マニュアル用チーム <span style="float: right;">● 削除</span> + チームの追加
出場チーム名 <b>必須</b> <small>※大会出場用のチーム名を記入</small>	マニュアル連合チーム
チーム住所	
チーム電話番号	090-1111-1111
代表者名	代表 タロウ
代表者役職	
申込責任者氏名[姓] <b>必須</b>	マニュアル
申込責任者氏名[名] <b>必須</b>	良子
申込責任者電話番号 <b>必須</b>	000-5555-0000
申込責任者メールアドレス <b>必須</b>	****@gmail.com
申込責任者役職 <b>必須</b>	監督

大会申込編集画面

6) 入力した内容で更新する場合は「更新」ボタンをクリックします。

出場スタッフ選択 **必須**  
※が入力必須項目です。

氏名	氏名カナ	性別	生年月日	学年	顔写真	背番号	役職1 <small>※</small>	役職2	
監督 太郎	カントク タロウ	男	1997-09-11				監督	選択なし	● 削除
野球 あか	ヤキュウ アカ	男	2006-05-01	2			マネージャー	選択なし	

追加情報またはコメント

追加情報またはコメントを入力

参加チームを追加した場合には、更新ボタンをクリックしてください。

← 戻る
一時保存の放棄
更新
申請

大会申込編集画面



## 7) 更新の完了です。

※チームを追加した場合は追加したチームに参加依頼の通知が届きます。



野球ねっと 野球競技者登録システム

野球 次郎 野球ねっと第一高等学校 ログアウト

### 大会申込詳細

未申請

更新しました。

#### 大会情報

大会ID	355
開催年(戻)	2023年
開催回数	1
大会名	秋季高等学校野球大会
大会レベル	都道府県大会
シーズン	秋季
ボール種別	硬式
大会方式	トーナメント
対象参加選手	全員
対象階級(クラス)	A
必要な指導者資格	
球場/会場	〇〇球場、都営〇〇、〇〇スタジアム
開催初日	2023/11/27
開催最終日	2023/12/15
申込開始日時	2023/11/24 15:24:00
申込終了日時	2023/12/01 18:15:00
申込変更可能終了日	2023/12/15

大会申込詳細画面

## 13.7. 合同・連合参加チームの回答確認

参加依頼をしたチームの回答状況を確認します。

- 1) 参加依頼を受けたチームが回答を行うとダッシュボードに通知が届きます。通知名をクリックします。
- 2) またはメニューの①大会-②申込履歴をクリックします。



野球ねっと 野球競技者登録システム

野球 次郎 野球ねっと第一高等学校 ログアウト

### ダッシュボード

集計

構成員数 11

通知

東京都立野球ねっと第三高等学校が秋季高等学校野球大会に参加しました。	2023/11/24 18:20:48
東京都高等学校野球連盟が秋季高等学校野球大会の申込を差戻しました。	2023/11/24 17:18:15
東京都高等学校野球連盟が秋季高等学校野球大会参加費の請求を作成しました。	2023/11/24 17:02:53
東京都高等学校野球連盟が延期申請を差戻しました。	2023/11/24 16:51:38
東京都高等学校野球連盟が秋季高等学校野球大会を公開しました。	2023/11/24 15:28:51
東京都高等学校野球連盟が新規登録申請を承認しました。	2023/11/24 15:19:32
東京都高等学校野球連盟が新規登録申請を承認しました。	2023/11/24 14:46:16

通知一覧

個人情報保護方針 特定商取引法に基づく表記

copyright © Nippon Professional Baseball Organization. All Rights Reserved.

ダッシュボード画面

- 3) 申請履歴一覧から検索条件を設定し「検索」ボタンをクリックします。
- 4) 確認したい大会名をクリックします。

野球ねっと 野球競技者登録システム

申請履歴一覧

検索条件

申請ID  ステータス 選択

申請名  申請種別 選択

申請フォーマット 大会出場申込申請 申請日 年/月/日 ~ 年/月/日

表示順序 ID 降順

1件中 1件 - 1件

申請ID	ステータス	申請名	申請種別	申請フォーマット	申請日時	更新日時
23040	未申請	秋葉高等学校野球大会	大会	大会出場申込申請		2023/11/24 17:58

申請履歴一覧画面

- 5) 大会詳細の参加チーム一覧で参加ステータスが確認できます。  
参加チームが入力した出場選手、スタッフの情報が追加されています。

野球ねっと 野球競技者登録システム

参加チーム一覧

参加チーム名	参加ステータス
野球ねっと第一高等学校	参加
東京都立野球ねっと第三高等学校	参加

出場選手一覧

優先ソート1 背番号 昇順 優先ソート2 ---- 優先ソート3 ---- 並び替え

背番号	ポジション	氏名	氏名カナ	所属チーム	学部	学年	生年月日	性別	年齢	顔写真	身長 (cm)	体重 (kg)	投	打	出身校	出身校の都道府県	在籍期間
1	投手	野球 太郎	ヤキウウ タロウ	野球ねっと第一高等学校		1	2007-09-01	男	16		170	66	右	左	該当データなし		1年7ヶ月9日
2	捕手	野球 一太郎	ヤキウウ イチ タロウ	野球ねっと第一高等学校		1	2007-09-02	男	16		171	67	右	左	該当データなし		1年7ヶ月9日
17	外野手	加藤 七郎	カトウ シチロウ	東京都立野球ねっと第三高等学校		3	2005-10-13	男	18		170	70	右	右	渋谷区立渋谷本町学園中学校	東京都	2年7ヶ月8日
18	外野手	高木 八郎	タカギ ハチロウ	東京都立野球ねっと第三高等学校		3	2005-10-14	男	18		170	70	右	右	渋谷区立松濤中学校	東京都	2年7ヶ月7日

出場スタッフ一覧

優先ソート1 背番号 昇順 優先ソート2 ---- 並び替え

背番号	氏名	氏名カナ	所属チーム	学部	学年	生年月日	性別	年齢	顔写真	役職1	役職2	保有資格	在籍期間
	監督 太郎	カントウ タロウ	野球ねっと第一高等学校			1997-09-11	男	26		監督			1年7ヶ月9日
	野球 あか	ヤキウウ アカ	東京都立野球ねっと第三高等学校		2	2006-05-01	男	17		記録員 (スコアラー)			2年6ヶ月14日

大会詳細画面

### 13.8. 参加回答後の申込み情報の編集（参加依頼を受けたチーム）

大会申込期間中で代表チームが大会の申込申請を行う前であれば参加回答後の情報編集が可能です。

1) メニューの①大会-②申込履歴をクリックします。



ダッシュボード画面

2) 申請履歴一覧から情報編集を行う大会名を検索条件に設定し「検索」ボタンをクリックします。



申請履歴一覧

3) 「編集」ボタンをクリックします。

野球ねっと

BASEBALL NET  
野球競技者登録システム

- > ダッシュボード
- + チーム
- + 構成員
- 大会
- 申込
- 申込履歴
- + アカウント
- 申請履歴
- 申請履歴確認
- + コミュニケーション
- + 支払
- + その他申請
- + ヘルプ
- + その他

### 出場選手一覧

優先ソート1  優先ソート2  優先ソート3  並び替え

背番号	ポジション	氏名	氏名カナ	所属チーム	学部	学年	生年月日	性別	年齢	顔写真	身長 (cm)	体重 (kg)	投	打	出身校	出身校の都道府県	在籍期間
1	投手	野球 太郎	ヤキュウ タロウ	野球ねっと第一高等学校		1	2007-09-01	男	16		170	66	右	左	該当データなし		1年7ヶ月9日
2	捕手	野球 一太郎	ヤキュウ イチタロウ	野球ねっと第一高等学校		1	2007-09-02	男	16		171	67	右	左	該当データなし		1年7ヶ月9日
17	外野手	加藤 七郎	カトウ シチロウ	東京都立野球ねっと第三高等学校		3	2005-10-13	男	18		170	70	右	右	渋谷区立渋谷本町学園中学校	東京都	2年7ヶ月8日
18	外野手	高木 八郎	タカギ ハチロウ	東京都立野球ねっと第三高等学校		3	2005-10-14	男	18		170	70	右	右	渋谷区立松濤中学校	東京都	2年7ヶ月7日

### 出場スタッフ一覧

優先ソート1  優先ソート2  並び替え

背番号	氏名	氏名カナ	所属チーム	学部	学年	生年月日	性別	年齢	顔写真	役職1	役職2	保有資格	在籍期間
	監督 太郎	カントク タロウ	野球ねっと第一高等学校			1997-09-11	男	26		監督			1年7ヶ月9日
	野球 あか	ヤキュウ アカ	東京都立野球ねっと第三高等学校		2	2006-05-01	男	17		記録員 (スコアラー)			2年6ヶ月14日

← 戻る
編集

顔写真出力
出場選手登録 (簡易)
出場選手登録 (詳細)
選手資格証明書
PDF出力

大会申込詳細画面

4) 情報を編集し「更新」ボタンをクリックします。

野球ねっと

BASEBALL NET  
野球競技者登録システム

- > ダッシュボード
- + チーム
- + 構成員
- 大会
- 申込
- 申込履歴
- + アカウント
- 申請履歴
- 申請履歴確認
- + コミュニケーション
- + 支払
- + その他申請
- + ヘルプ
- + その他

### 出場選手選択

※が入力必須項目です。  
※Baseball5 JAPAN配下はポジションの選択はできません

氏名	氏名カナ	性別	生年月日	学年	顔写真	背番号	ポジション	身長(cm)	体重(kg)	投	打	所属チーム
野球 太郎	ヤキュウ タロウ	男	2007-09-01	1		1	投手	170	66	右	左	野球ねっと第一高等学校
野球 一太郎	ヤキュウ イチタロウ	男	2007-09-02	1		2	捕手	171	67	右	左	野球ねっと第一高等学校
加藤 七郎	カトウ シチロウ	男	2005-10-13	3		<input type="text" value="17"/>	外野手	<input type="text" value="170"/>	<input type="text" value="70"/>	<input type="text" value="右"/>	<input type="text" value="右"/>	東京都立野球ねっと第三高等学校
高木 八郎	タカギ ハチロウ	男	2005-10-14	3		<input type="text" value="18"/>	外野手	<input type="text" value="170"/>	<input type="text" value="70"/>	<input type="text" value="右"/>	<input type="text" value="右"/>	東京都立野球ねっと第三高等学校

+ 追加

### 出場スタッフ選択

※が入力必須項目です。

氏名	氏名カナ	性別	生年月日	学年	顔写真	背番号	役職1	役職2
監督 太郎	カントク タロウ	男	1997-09-11				監督	選択なし
野球 あか	ヤキュウ アカ	男	2006-05-01	2		<input type="text"/>	マネージャー	選択なし

← 戻る
更新
参加

大会申込編集画面

5) 更新の完了です。



大会申込詳細画面

### 13.9. 差戻しされた大会申込の再申込

大会主催から差戻しされた申込みを確認し再申込みを行います。

- 1) 加盟団体が差戻しを行うとダッシュボードに通知が届きます。通知名をクリックすると申請の詳細画面に遷移できます。
- 2) またはメニューの①大会-②申込履歴をクリックします。



ダッシュボード画面

- 3) 申請履歴一覧から検索条件を設定し「検索」ボタンをクリックします。

4) 申請履歴一覧から確認する大会名をクリックします。

野球ねっと 野球競技者登録システム

野球 次郎 野球ねっと第一高等学校 ログアウト

### 申請履歴一覧

検索条件

申請ID  ステータス 選択

申請名  申請種別 選択

申請フォーマット 大会出場申込申請 申請日 年/月/日 ~ 年/月/日

表示順序 ID 降順

1件中 1件 - 1件

申請ID	ステータス	申請名	申請種別	申請フォーマット	申請日時	更新日時
23044	審査中	秋季高等学校野球大会	大会	大会出場申込申請	2023/11/24 21:10	2023/11/24 21:11

個人情報保護方針 特定商取引法に基づく表記  
copyright © Nippon Professional Baseball Organization. All Rights Reserved.

### 申請履歴一覧

5) 差戻し理由を確認し「編集」ボタンをクリックします。

出場スタッフ一覧

優先ソート1 背番号昇順 優先ソート2 ----- 並び替え

背番号	氏名	氏名カナ	所属チーム	学部	学年	生年月日	性別	年齢	顔写真	役職1	役職2	保有資格	在籍期間
	野球 はなこ	ヤキユウ ハナコ	野球ねっと第一高等学校			2007-09-10	女	16		マネージャー			1年7ヶ月9日
	監督 太郎	カントク タロウ	野球ねっと第一高等学校			1997-09-11	男	26		監督			1年7ヶ月9日

### 操作履歴一覧

処理	名前	コメント	日時
差戻	東京都高等学校野球連盟 団体 一部	〇〇を修正し再度申請をしてください。	2023/11/24 21:11:58
申請	野球ねっと第一高等学校 野球 次郎		2023/11/24 21:10:41

### 承認者一覧

承認順序	操作	承認団体
1	差戻	東京都高等学校野球連盟

← 戻る ページ入りメンバー編集 **編集**

顔写真出力 出場選手登録 (簡易) 出場選手登録 (詳細) 選手資格証明書 PDF出力 大会申込構成表情報 (CSV)

### 大会申込詳細画面

6) 情報を編集し「申請」ボタンをクリックします。

大会申込編集画面

※合同または連合チームでの申込みの場合  
代表チーム：「更新」ボタンをクリックします。

合同・連合チーム大会申込編集画面

参加チームの修正が完了したら「申請」ボタンをクリックします。

合同・連合チーム大会申込編集画面

参加依頼を受けたチーム：「更新」ボタンをクリックします。

合同・連合チーム大会申込編集画面

7) 確認画面で「はい」ボタンをクリックします。

8) 申請の完了です。



野球ねっと 野球競技者登録システム

野球 次郎 野球ねっと第一高等学校 ログアウト

大会申込詳細 申請中

申請しました。

大会情報

大会ID	355
開催年(度)	2023年
開催回数	1
大会名	秋季高等学校野球大会
大会レベル	都道府県大会
シーズン	秋季
ボール種別	硬式
大会方式	トーナメント
対象参加選手	全員
対象階級(クラス)	A
必要な指導者資格	
球場/会場	〇〇球場、都営〇〇、〇〇スタジアム
開催初日	2023/11/27
開催最終日	2023/12/15

大会申込詳細画面

## 13.10. 大会申込の変更申請

大会に出場するメンバーの編集ができます。

1)メニューの①大会-②申込履歴をクリックします。



野球ねっと 野球競技者登録システム

監督 太郎 マニュアル用大学 ログアウト

ダッシュボード

集計

構成員数 11

① 大会

② 申込履歴

通知

東都大学野球連盟がマニュアル大学リーグの申込を受けました。	2023/11/24 22:29:48
東都大学野球連盟がマニュアル大学リーグを公開しました。	2023/11/24 22:28:27
東都大学野球連盟が新規登録申請を承認しました。	2023/11/24 22:25:40
東都大学野球連盟が変更申請を差戻しました。	2023/11/20 18:04:12
東都大学野球連盟が退会申請を差戻しました。	2023/11/20 18:02:11
東都大学野球連盟が新規登録申請を承認しました。	2023/11/20 17:53:46

通知一覧

個人情報保護方針 特定商取引法に基づく表記

copyright © Nippon Professional Baseball Organization. All Rights Reserved.

ダッシュボード画面

2)申請履歴一覧から編集する大会名をクリックします。



野球ねっと 野球競技者登録システム

監督 太郎 マニュアル用大学 ログアウト

### 申請履歴一覧

検索条件

申請ID:  ステータス: 選択

申請名:  申請種別: 選択

申請フォーマット: 大会出場申込申請 申請日: 年/月/日 ~ 年/月/日

表示順序: ID 降順

検索

1件中 1件 - 1件

申請ID	ステータス	申請名	申請種別	申請フォーマット	申請日時	更新日時
23047	承認済	マニュアル大学リーグ	大会	大会出場申込申請	2023/11/24 22:29	2023/11/24 22:29

### 申請履歴一覧画面

3) 申込の承認後に「ベンチ入りメンバー編集」ボタンをクリックします。

野球ねっと 野球競技者登録システム

監督 太郎 マニュアル用大学 ログアウト

### 大会申込詳細

承認済

#### 大会情報

大会ID	357
開催年(度)	2023年
開催回数	
大会名	マニュアル大学リーグ
大会レベル	地区大会
シーズン	秋季
ボール種別	硬式
大会方式	リーグ
対象参加選手	全員
対象階級(クラス)	A
必要な指導者資格	
球場/会場	〇〇球場、〇〇スタジアム
開催初日	2023/12/02
開催最終日	2023/12/09
申込開始日時	2023/11/24 15:15:00
申込終了日時	2023/12/01 18:15:00
申込変更可能終了日	2023/12/09
選手登録人数	1名以上 18名以下
選手以外(管理者、指導者、スタッフなど)登録人数	1名以上 5名以下

#### 出場スタッフ一覧

優先ソート1: 背番号 昇順 優先ソート2: 並び替え

背番号	氏名	氏名カナ	所属チーム	学部	学年	生年月日	性別	年齢	顔写真	役職1	役職2	保有資格	在籍期間
	野球 九太郎	ヤキユウ キウタロウ	マニュアル用大学	経済学部		2004-07-10	男	19		学生コーチ			1年7ヶ月9日
	監督 太郎	カントウ タロウ	マニュアル用大学			1995-07-11	男	28		監督			1年7ヶ月9日

#### 操作履歴一覧

処理	名前	コメント	日時
承認	東都大学野球連盟 団体 一部		2023/11/24 22:29:48
申請	マニュアル用大学 監督 太郎		2023/11/24 22:29:33

#### 承認者一覧

承認順序	操作	承認団体
1	承認	東都大学野球連盟

ベンチ入りメンバー編集

印刷出力 出場選手登録 (総覧) 出場選手登録 (詳細) PDF出力 大会申込構成員情報 (CSV)

大会申込詳細画面

4)必要情報を入力します。

- 試合日を入力します。
- 出力日を編集できます。
- 出場スタッフ、選手を編集できます。（背番号、ポジション変更可）
- 優先ソート1、優先ソート2を選択し「並び替え」をクリックすると並び替えができます。

※出場するスタッフ、選手にチェックを入れ「ベンチ入りメンバー表」ボタンをクリックするとダウンロードができます。

野球競技者登録システム

監督 太郎  
マニュアル用大学

ベンチ入りメンバー編集

試合日 2023/12/03

出力日 2023/11/24

出場スタッフ一覧

優先ソート1 背番号 昇順 優先ソート2 役職1 昇順 並び替え

<input checked="" type="checkbox"/>	背番号	氏名	氏名カナ	所属チーム	学部	学年	生年月日	性別	年齢	顔写真	役職1	役職2	在籍期間
<input checked="" type="checkbox"/>		野球 九太郎	ヤキユウ キュウタロウ	マニュアル用大学	経済学部		2004-07-10	男	19		学生コーチ		1年7ヶ月9日
<input checked="" type="checkbox"/>		監督 太郎	カントク タロウ	マニュアル用大学			1995-07-11	男	28		監督		1年7ヶ月9日

出場選手一覧

優先ソート1 背番号 昇順 優先ソート2 氏名 昇順 優先ソート3 ----- 並び替え

<input checked="" type="checkbox"/>	背番号	ポジション	氏名	氏名カナ	所属チーム	学部	学年	生年月日	性別	年齢	顔写真	身長 (cm)	体重 (kg)	投	打	出身校	在籍期間
<input checked="" type="checkbox"/>		投手	野球 太郎	ヤキユウ タロウ	マニュアル用大学	経済学部	1	2004-07-01	男	19		170	66	右	左	該当データなし	1年7ヶ月9日
<input checked="" type="checkbox"/>		捕手	野球 一太郎	ヤキユウ イチタロウ	マニュアル用大学	経済学部	1	2004-07-02	男	19		171	67	右	左	該当データなし	1年7ヶ月9日
<input checked="" type="checkbox"/>		内野手	野球 五郎	ヤキユウ ゴロウ	マニュアル用大学	経済学部	1	2004-07-06	男	19		175	71	右	左	該当データなし	1年7ヶ月9日
<input checked="" type="checkbox"/>		外野手	野球 六郎	ヤキユウ ロクロウ	マニュアル用大学	経済学部	1	2004-07-07	男	19		176	72	右	左	該当データなし	1年7ヶ月9日
<input checked="" type="checkbox"/>		外野手	野球 七郎	ヤキユウ シチロウ	マニュアル用大学	経済学部	1	2004-07-08	男	19		177	73	右	左	該当データなし	1年7ヶ月9日
<input checked="" type="checkbox"/>		外野手	野球 八郎	ヤキユウ ハチロウ	マニュアル用大学	経済学部	1	2004-07-09	男	19		178	74	右	左	該当データなし	1年7ヶ月9日

ベンチ入りメンバー表

ベンチ入りメンバー編集画面

## 14. 請求への支払

### 【概要】

- 請求の確認
- 請求への支払い

### 14.1. 請求の確認

請求元団体からの請求を確認できます。

- 1) 請求元団体が請求を作成するとダッシュボードに通知が届きます。通知名をクリックします。
  - 2) またはメニューの①支払-②支払をクリックします。
- ※支払締切日3日前からダッシュボードに表示されます。



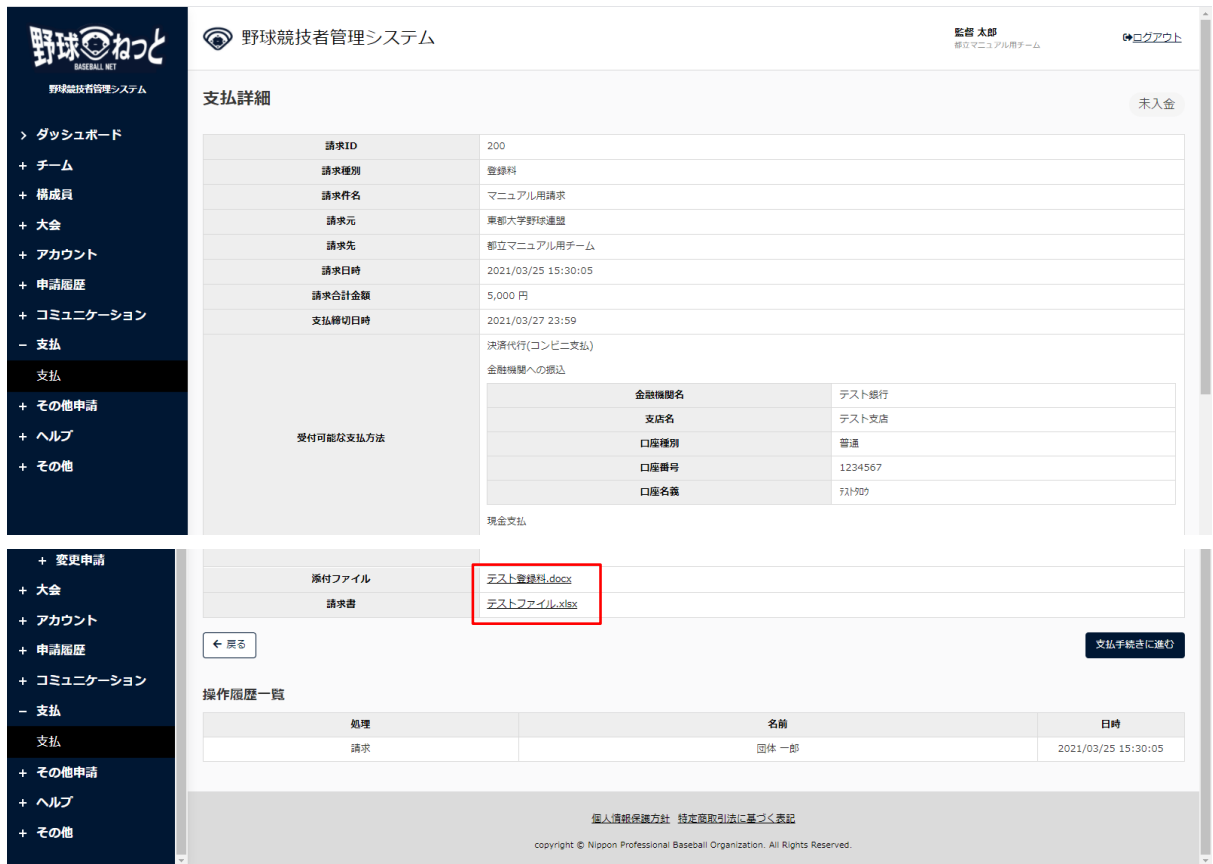
ダッシュボード画面

- 3) 支払一覧から条件を設定し「検索」ボタンをクリックします。
- 4) 確認したい請求件名をクリックします。



支払一覧画面

- 5) 請求元団体が添付した書類や請求書があればダウンロードができます。



支払詳細画面

## 14.2. 支払い

請求元団体からの請求に対し支払いを行います。

- 1) 請求元団体が請求を作成するとダッシュボードに通知が届きます。通知名をクリックします。
- 2) メニューの①支払-②支払をクリックします。

※支払締切3日前からダッシュボードに表示されます。



ダッシュボード画面

- 3) 支払一覧から条件を設定し「検索」ボタンをクリックします。
- 4) 支払いをする請求件名をクリックします。



支払一覧画面

- 5) 内容を確認し「支払手続きに進む」ボタンをクリックします。



支払詳細画面

### 14.2.1. コンビニエンスストアでの支払い

- 1) 支払方法でコンビニ支払を選択します。
- 2) 「次へ」ボタンをクリックします。

野球競技者管理システム

監督 太郎  
野球マニュアル用チーム ログアウト

#### 支払方法選択

請求件名	マニュアル用請求
支払方法 <small>必須</small>	<input checked="" type="radio"/> コンビニ支払 <input type="radio"/> 金融機関への振込 <input type="radio"/> 現金支払

← 戻る

次へ →

個人情報保護方針 特定商取引法に基づく表記  
copyright © Nippon Professional Baseball Organization. All Rights Reserved.

#### 支払方法選択画面

- 3) 支払情報の入力をします。  
※支払方法を変更する場合は「戻る」ボタンをクリックします。

野球競技者管理システム

監督 太郎  
野球マニュアル用チーム ログアウト

#### コンビニ支払情報編集

請求件名	マニュアル用請求
支払店舗 <small>必須</small>	<input checked="" type="radio"/> ローソン、ファミリーマート、サークルKサンクス、ミニストップ、セイコーマート <input type="radio"/> デイリーヤマザキ
名前 <small>必須</small>	監督 太郎
電話番号 <small>必須</small>	090-1111-1111 <small>店舗での支払手続の際に電話番号が必要となります。</small>

← 戻る

次へ →

個人情報保護方針 特定商取引法に基づく表記  
copyright © Nippon Professional Baseball Organization. All Rights Reserved.

#### コンビニ支払情報編集画面

- 4) 確認画面の内容で支払いを続ける場合は「申込」ボタンをクリックします。  
※情報を修正する場合は「戻る」ボタンをクリックします。



コンビニ支払情報詳細画面

- 5) 確認画面で「はい」ボタンをクリックします。
  - 6) コンビニエンスストアで支払いを行うための支払番号が発行されます。番号を控え、期日までに指定したコンビニエンスストアで支払いを済ませてください。
- ※選択したコンビニエンスストア名をクリックすると支払い方法が確認できます。



- 登録申請
- 新規登録
- 新規一括登録
- 未申請構成員確認
- 継続登録
- + 変更申請
- 大会
- 申込
- 申込履歴
- + アカウント
- + 申請履歴
- + コミュニケーション
- 支払
- + その他申請
- + ヘルプ
- + その他

### 支払情報

支払方法	コンビニ支払		
決済金額	5,242 円		
請求内訳	チーム登録料	5,000 円	
	決済手数料	242 円	
支払状況	決済方法の確定をしました。 登録のメールアドレスへコンビニ支払方法を送付しました。 入金期限までに入金をお願いします。 ※入金するまで、手続は完了しませんのでご注意ください。 ※コンビニ決済の場合の重複入金は返金致しかねます。 ※入金が出来ましたらメールにてご連絡します。なお入金から確認まで2週間ほどかかる場合がございます。		
支払店舗	ローソン、ファミリーマート、サークルKサンクス、ミニストップ、セイコーマート		
設定姓名	監督 太郎		
設定電話番号	090-1111-1111		
支払番号	303001		
払込票URL	ローソン		
	ファミリーマート		
	ミニストップ		
	セイコーマート		
支払期限	2021/03/27 23:59:00		

← 戻る
支払手続きをやり直す

### 支払詳細画面

※支払い番号、支払方法は担当者宛に届くメールにも記載されています。

コンビニ支払い番号のお知らせ 受信トレイ x

3月29日(月) 18:26 (6日前) ☆ ↶ ↷

野球競技者管理システム <noreply@yakyu-net.jp>  
To samurai333test+2119

ilicom 様

コンビニ支払番号が確定しました。  
指定の期日までに選択されたコンビニにて入金をお願いします。

■支払内容  
請求名：請求料の設定  
設定コンビニ名：ローソン、ファミリーマート、サークルKサンクス、ミニストップ、セイコーマート  
設定姓名：藤田 貴大  
設定電話番号：08026706791  
支払額：252 円  
**支払番号：251129**  
支払期日：2021/03/29 18:26:00  
払込票URL：  
ローソン：<https://bs.veritrans.co.jp/support/docs/3q/consumer/cvs/pc/lawson.html>  
ファミリーマート：<https://bs.veritrans.co.jp/support/docs/3q/consumer/cvs/pc/famima2.html>  
ミニストップ：[https://bs.veritrans.co.jp/support/docs/3q/consumer/cvs/pc/ministop\\_loppi.html](https://bs.veritrans.co.jp/support/docs/3q/consumer/cvs/pc/ministop_loppi.html)  
セイコーマート：<https://bs.veritrans.co.jp/support/docs/3q/consumer/cvs/pc/seicomart.html>  
上記情報は、支払の際に必要となりますので、大切に保管ください。

※このメールアドレスは送信専用のため、返信は受け付けておりません。  
※お問い合わせは下記サポートセンターまでご連絡ください。

=====

野球ねっとサポートセンター  
URL：<https://yakyu-net.jp>  
メール：[support@yakyu-net.jp](mailto:support@yakyu-net.jp)  
営業時間：平日 10:00-17:00

### メール画面



## 14.2.2. 銀行振込での支払い

1) 支払方法で金融機関への振込を選択し「次へ」ボタンをクリックします。

野球ねっと  
BASEBALL NET  
野球競技者管理システム

野球競技者管理システム

監督 太郎  
都立マニュアル用チーム

ログアウト

### 支払方法選択

請求件名 マニュアル請求2

支払方法 **必須**

- コンビニ支払
- 金融機関への振込
- 現金支払

戻る

次へ

個人情報保護方針 特定商取引法に基づく表記  
copyright © Nippon Professional Baseball Organization. All Rights Reserved.

### 支払方法選択画面

2) 振込名義人名を入力し「次へ」ボタンをクリックします。

※銀行振込みを行うときは入力した名義で振込をしてください。

※支払方法を変更する場合は「戻る」ボタンをクリックします。

野球ねっと  
BASEBALL NET  
野球競技者管理システム

野球競技者管理システム

監督 太郎  
都立マニュアル用チーム

ログアウト

### 金融機関への振込情報編集

請求件名 マニュアル請求2

振込名義人名 (カナ) **必須**

マニュアルタロウ

銀行で振込手続きをする際、上記で入力した振込名義人と同じ名称を入力して頂くお願いいたします。  
請求元では、本画面で入力した名義人と、銀行からの振込通知に記載の名義人名を照合することで入金を確認いたします。

戻る

次へ

個人情報保護方針 特定商取引法に基づく表記  
copyright © Nippon Professional Baseball Organization. All Rights Reserved.

### 金融機関への振込情報編集画面

3) 確認画面の内容で支払いを続ける場合は「確認」ボタンをクリックします。

※情報を修正する場合は「戻る」ボタンをクリックします。



銀行情報確認画面

- 4) 確認画面で「はい」ボタンをクリックします。
  - 5) 銀行振込での支払い申込みの完了です。期日までに支払いを済ませてください。
- ※支払い申込が完了すると担当者宛に申込完了のメールが届きます。





支払詳細画面

### 14.2.3. 現金（請求元に直接支払う）での支払い

1) 支払方法で現金支払を選択し「次へ」ボタンをクリックします。



支払方法選択画面

2) 連絡事項を入力し「次へ」ボタンをクリックします。

※連絡事項には支払予定日や受け渡し方法など必要に応じて記入してください。例) 大会抽選会で支払予定など

※支払方法を変更する場合は「戻る」ボタンをクリックします。

野球ねっと  
BASEBALL NET  
野球競技者管理システム

野球競技者管理システム

監督 太郎  
都立マニュアル用チーム

ログアウト

### 現金支払情報編集

請求件名 マニュアル請求2

連絡事項 **必須**

ここに連絡事項を入力します。  
例) ●月●日の組み合わせ抽選の際に持参します。

現金の引き渡し時期や引き渡し場所の予定を記入してください。

戻る

次へ

個人情報保護方針 特定商取引法に基づく表記  
copyright © Nippon Professional Baseball Organization. All Rights Reserved.

#### 現金支払情報編集画面

3) 確認画面の内容で支払いを続ける場合は「確認」ボタンをクリックします。

※支払方法を変更する場合は「戻る」ボタンをクリックします。

野球ねっと  
BASEBALL NET  
野球競技者管理システム

野球競技者管理システム

監督 太郎  
都立マニュアル用チーム

ログアウト

### 現金支払詳細

請求件名 マニュアル請求2

決済金額	支払額の合計	5,000 円
	マニュアル用登録料	5,000 円

連絡事項

ここに連絡事項を入力します。  
例) ●月●日の組み合わせ抽選の際に持参します。

戻る

確認


個人情報保護方針 特定商取引法に基づく表記  
copyright © Nippon Professional Baseball Organization. All Rights Reserved.

#### 現金支払詳細画面


4) 確認画面で「はい」ボタンをクリックします。

5) 現金支払での支払い申込みの完了です。期日までに支払いを済ませてください。

※支払い申込が完了すると担当者宛に申込完了のメールが届きます。



野球競技者管理システム



野球競技者管理システム

監督 太郎  
都立マニュアル用チーム

ログアウト

**支払詳細** 支払方法受付済

現金支払いでの支払方法を受付ました。

請求ID	201
請求種別	登録料
請求件名	マニュアル用請求
請求元	東都大学野球連盟
請求先	都立マニュアル用チーム
請求日時	2021/03/25 16:10:50
請求合計金額	5,000 円
支払締切日時	2021/03/27 23:59
受付可能な支払方法	決済代行(コンビニ支払) 金融機関への振込

金融機関名	テスト銀行
支店名	テスト支店
口座種別	普通
口座番号	1234567
口座名義	FL1909

現金支払	
添付ファイル	テスト登録料.docx
請求書	テストファイル.xlsx

**支払情報**

支払方法	現金支払
決済金額	5,000 円
請求内訳	チーム登録料 5,000 円
連絡事項	ここに連絡事項を入力します。 例) ●月●日の組み合わせ間違の際に持参します。
支払状況	支払方法の受付を完了しました。 選択した支払方法で、支払を行ってください。

← 戻る
支払手続きをやり直す

**操作履歴一覧**

処理	名前	日時
支払方法受付	監督 太郎	2021/03/25 16:28:13
支払方法変更	監督 太郎	2021/03/25 16:28:12
支払方法受付	監督 太郎	2021/03/25 16:13:50
請求	団体 一郎	2021/03/25 16:10:50

支払詳細画面

### 14.3. 申込みした支払い方法の変更

指定した支払い方法の変更ができます。

※ステータスが支払方法受付済の請求に限ります。（支払いが完了していない請求）

1) メニューの①支払-②支払をクリックします。



ダッシュボード画面

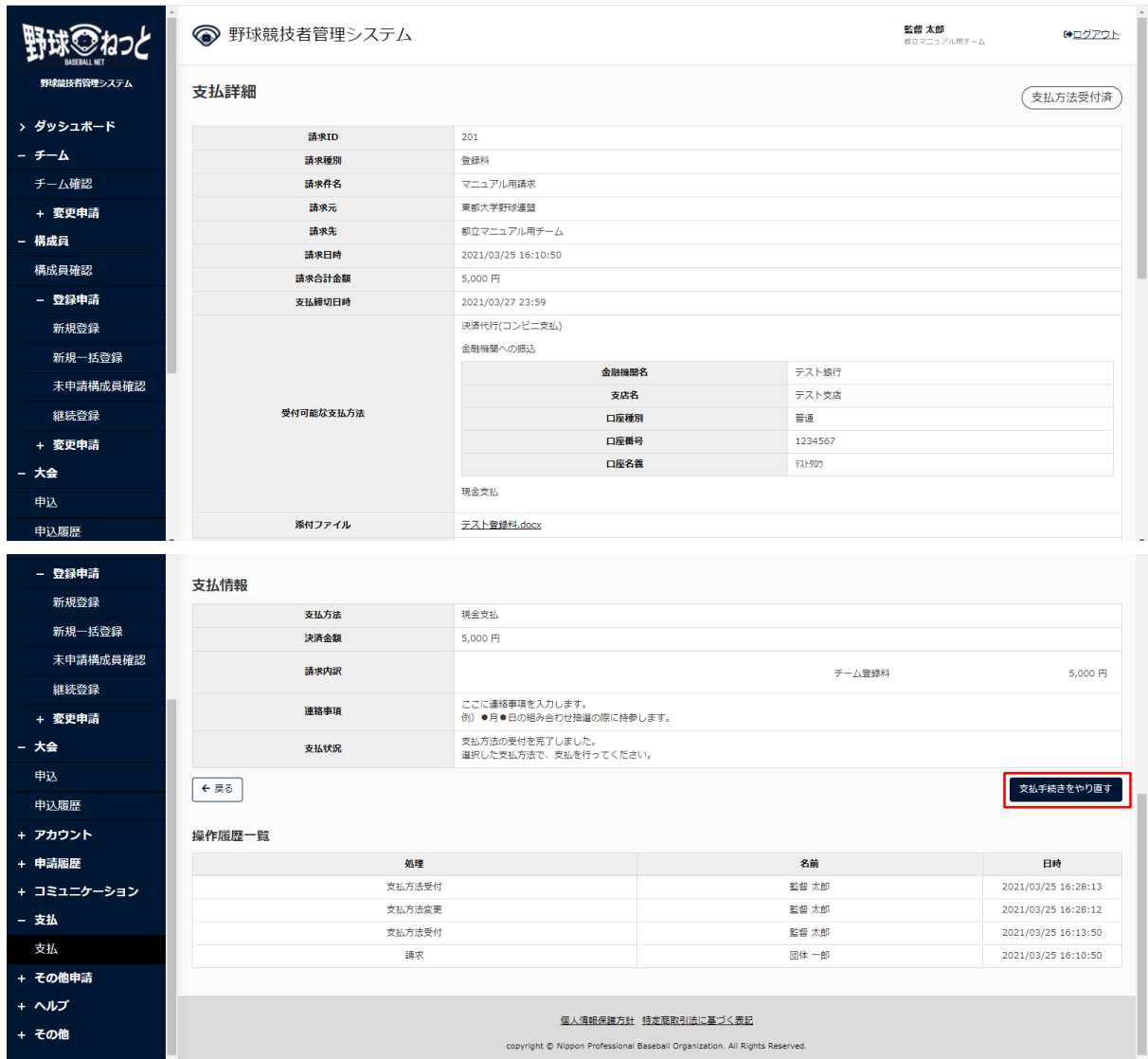
2) 支払一覧から条件を設定し「検索」ボタンをクリックします。

3) 支払い方法を変更する請求件名をクリックします。



支払一覧画面

4) 「支払手続きをやり直す」をクリックします。



### 支払詳細画面

- 5) 支払い方法の選択をします。
- 6) 選択した支払い方法に沿って支払い手続きを進めます。

## 14.4. 領収書の発行

支払いが完了した請求は領収書の発行ができます。

※支払いが完了した請求とはステータスが入金済、またはステータスが着金確認済の請求です。  
着金確認済のステータスとは、請求元が入金を確認できた状態です。

- 1) メニューの①支払-②支払をクリックします。



ダッシュボード画面


- 2) 支払一覧から条件を設定し「検索」ボタンをクリックします。
- 3) 領収書を発行する請求件名をクリックします。



支払一覧画面


- 4) 「領収書」ボタンをクリックします。





野球ねっと  
BASEBALL.NET

野球競技者管理システム



野球競技者管理システム

監督 太郎  
都立マニユアル用チーム

ログアウト

入金済

請求ID	200	
請求種別	登録料	
請求件名	マニュアル用請求	
請求元	東都大学野球連盟	
請求先	都立マニユアル用チーム	
請求日時	2021/03/25 15:30:05	
請求合計金額	5,000 円	
支払締切日時	2021/03/27 23:59	
受付可能な支払方法	決済代行(コンビニ支払)	
	金融機関への振込	
	金融機関名	テスト銀行
	支店名	テスト支店
	口座種別	普通
口座番号	1234567	
口座名義	FA1909	
現金支払		
添付ファイル	テスト登録料.docx	

添付ファイル	テスト登録料.docx
請求書	テストファイル.xlsx

**支払情報**

支払方法	コンビニ支払	
決済金額	5,242 円	
請求内訳	チーム登録料	5,000 円
	決済手数料	242 円
支払状況	支払手続きが完了しました。 支払手続き完了のお知らせをご登録のメールアドレスへ送信しました。	

← 戻る
領収書

**操作履歴一覧**

処理	名前	日時
入金	監督 太郎	2021/03/25 15:59:25
コンビニ支払受付	監督 太郎	2021/03/25 15:59:05
請求	団体 一郎	2021/03/25 15:30:05

個人情報保護方針 特定業務引渡に基づく表記

copyright © Nippon Professional Baseball Organization. All Rights Reserved.

支払詳細画面

5) 必要に応じ宛名を編集し「はい」ボタンをクリックします。



領収書発行確認画面

6) 領収書がPDFでダウンロードされます。

## 15. 用語集

※チーム、団体共通

用語	説明	使用例
団体	チームを除くシステム上の組織 中央団体や都道府県連盟など	公益財団法人日本学生野球協 東京都高等学校野球連盟 など
中央団体	各団体を統括する団体	公益財団法人日本高等学校野 球連盟 公益財団法人全日本大学野球 連盟 など
支部団体	中央団体とチームの間に存在 する団体	東京都高等学校野球連盟 東京都高等学校野球連盟（軟 式） 一般財団法人東京六大学野球 連盟 など

加盟団体/所属団体	チームまたは団体が所属する団体	
チーム	構成員（選手やスタッフ）が所属する組織	東京都立〇〇高等学校 渋谷ホエルーズ
チームID	チーム登録時に本システムが自動付与する一意のチームのID	
ブロック名	チームが所属するブロック ※所属する団体によりブロックの設定がない場合があります。	西東京ブロック 東東京ブロック など
年代種別	チームに所属する選手の年代の種別	幼 小 中 高 大 成人
チームコード	チームIDとは別に団体内で管理するコード ※採番方法や運用は各団体により異なります。	
チーム属性情報	所属団体が管理する属性情報（ランク、カテゴリーなど） ※記載内容や運用は各団体により異なります。	
ボール種別	チームのボール種別	硬式 軟式 など
チーム形態	チームの形態	学校 クラブチーム 企業 プロ
チーム区分	本システムにおけるチームの区分	通常：東京都立〇〇高校など 選抜：日本代表など

	通常：高校や大学、クラブ チームなど 選抜：関東選抜、U18チーム など	
階級	チームの階級 ※団体により階級の設定がない場合があります。 ※記載内容や運用は各団体により異なります。	
代表者	団体やチームを代表する人物 学校長、理事、代表など	
チーム責任者	チームの各種申請などに責任を持つ人物 代表者と同意となる団体やチームがある 責任教師、部長、顧問など	
担当者	本システムで業務を実施する人物 マネジャー、監督、顧問、部長など	
構成員	チームに所属する選手、監督、マネジャーなど	選手 トレーナー マネージャー コーチ 監督 など
マイページ登録コード	野球手帳を利用登録する際に必要な6ケタのコード BID-以下のコードを使用	
構成員ID	構成員登録時に本システムが自動付与する一意の構成員のID	
構成員コード	構成員IDとは別に加盟団体内で管理するコード	

	※採番方法や運用は各団体により異なります。	
構成員種別	構成員の種別（役割、担当など）	選手 管理者-会長・代表・オーナー 管理者-事務局長 指導者-監督 スタッフ-マネージャー スタッフ-チームドクター スタッフ-トレーナー など
学校ID	学校データベース内で管理されているIDのこと	
運営者区分	構成員が所属する(所属していた)学校の運営区分 公立、私立、国立など	
未申請構成員	情報を入力済みの申請待ちの構成員のこと	
継続申請	次年度も引き続き同一チームで活動する構成員の申請のこと	
名寄	本システム内で同一人物のデータを一つにまとめる処理	A高校の野球部にいた構成員がB高校に転校（移籍）して野球部に入部した場合 など
重複登録	一人の構成員が2つ以上のチームに登録すること ※所属団体により重複登録が認められていない場合があります。	
ユーザーID	アカウント情報に登録されているメールアドレス	〇〇〇〇@yahoo.co.jp 〇〇〇〇@gmail.com など

ワンタイムパスワード	システムにログインする際に登録メールに送信される6桁の数字	123456
申請ID	申請作成時に本システムが自動付与する一意の申請のID	
代理申請	チームの所属団体が代理でチームの各種申請を行うこと	
その他申請	各団体が独自に作成する申請	対外試合申請書など
承認者	チームまたは団体からの申請を承認する権限を持つ団体	
申請種別	申請内容の種類のこと	構成員 (代理)構成員 チーム (代理)チーム など
活動年度	チーム、構成員が活動する年度	
チーム(構成員)新規登録申請	チーム(構成員)を登録する申請	
チーム(構成員)変更申請	チーム(構成員)の登録内容を変更する申請	
チーム(構成員)活動休止申請	チーム(構成員)の活動を休止する申請	
チーム(構成員)活動再開申請	チーム(構成員)の活動を再開する申請の	
退会申請（チーム）	所属する団体から退会する申請	
退部申請（構成員）	所属するチームから退部する申請	
合同チーム	他チームから選手を借りてチームを形成すること	渋谷合同チーム

連合チーム	複数チームがチームごと連合してチームを形成すること	渋谷・東京連合チーム
大会レベル	大会の規模	全国大会 地区大会 親善・交流大会 など
シーズン	大会の季節	春季 夏季 など
対象階級クラス	参加するチームの階級	関東1部 関東2部 など
対象参加選手	大会に参加できる選手の対象	1年生のみ 40歳以上のみ など
複数エントリー	同一チーム内で複数チームを形成し大会に出場すること	東京都立〇〇高校一軍 東京都立〇〇高校二軍 など
移籍制限	設定した期間内に移籍した構成員に大会申込時にアラートを出す設定のこと	
位置	大会に出場する選手のポジション	投手 捕手 など
申請設定	チームや団体が申請した申請の承認団体を設定すること	
選抜チーム	団体が配下の構成員で作成するチーム	東京都選抜 日本代表 など
アンケートID	アンケート作成時に本システムが自動付与する一意のアンケートのID	

択一選択	選択肢から1つ回答を選択すること	
複数選択	選択肢から複数回答を選択すること	
連絡ID	連絡作成時に本システムが自動付与する一意の連絡のID	
着金処理	請求元が、作成した請求に対し、入金の確認ができたことを登録する操作のこと	
決済代行	<p>決済代行会社が提供する、支払における決済を代行する総称</p> <p>このサービスを利用することで、チームや団体はコンビニで登録料等を支払うことが出来る</p> <p>支払われた登録料は決済代行会社が一旦預かり、所定の時期に支払先の団体へ振り込まれる</p>	
決済手数料	決済代行を使用する際に発生する手数料	
精算確認	決済代行による当該月に支払われる請求を確認すること	
統計データ	本システムに登録されているチーム、構成員の登録数のデータ	
月別集計	本システムに登録されているチーム、構成員の登録数のデータを月別で集計すること	
年度別集計	本システムに登録されているチーム、構成員の登録数のデータを年度別で集計すること	






外部アカウント	団体に所属しない人がシステムのアカウントを利用し大会情報の作成・確認を行うためのアカウント	
アクティベーション状態	アカウントの認証状態を表す	認証済 認証前
アカウントID	アカウント登録時に本システムが自動付与する一意のアカウントのID	


## 16. ステータス

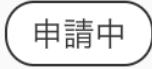


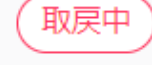
※チーム、団体共通

チーム・構成員の活動ステータス

ステータス名	説明	ステータス表示
活動中	チームまたは構成員が活動中の状態です。	
休部	チームまたは構成員が活動を休止している状態です。	
退会	チームが所属団体から退会した状態です。 退会した場合はログイン情報が削除されるため、チームはログインができなくなります。	

各種申請のステータス

ステータス名	説明	ステータス表示
未申請	申請を行っていない状態です。 申請の作成途中で一時保存した場合もこの状態になります。	

申請中	承認団体に申請している状態です。	
差戻中	申請内容に不備等があった場合に承認団体から申請が差し戻されている状態です。	
承認済	承認団体が申請を承認した状態です。	
取戻中	不備があった場合に構成員の新規登録申請をチームが取戻した状態です。	

大会関連のステータス

ステータス名	説明	ステータス表示
受付前	大会受付期間前の状態です。	
受付中	大会申込期間中の状態です。	
受付終了	大会申込期間が過ぎた状態です。	
一時保存	大会の作成途中で一時保存した状態です。	
公開	参加設定したチームに大会情報が公開されている状態です。	
非公開	大会情報が非公開の状態です。	
中止	大会を中止にした状態です。	

## 大会参加関連ステータス

ステータス名	説明	ステータス表示
未回答	大会参加可能チームが大会の申込みを行っていない状態です。	未回答
出場する	大会参加可能のチームが大会の出場の申込みを行った状態です。	出場する
出場しない	大会参加可能のチームが大会に出場しないことの申込みを行った状態です。	出場しない
一時保存	単独チーム...大会申込申請を作成途中で一時保存した状態です。 合同連合チーム...参加依頼を受けたチームが参加回答をしていない状態です。	一時保存
参加	合同・連合チームの参加依頼を受けたチームが参加回答をした状態です。	参加


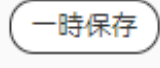
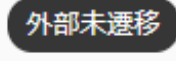
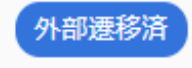
## 請求関連のステータス

ステータス名	説明	ステータス表示
未請求	請求の一時保存状態です。このステータスでは請求先に請求情報が届いていません。	未請求
請求済	請求先に請求情報が届いた状態です。このステータスになると請求先が支払い手続きを行えます。	請求済
未入金	請求先が支払い手続きを行っていない状態です。	未入金


支払方法受付済	<p>支払い者が支払い方法で「銀行振込」または「現金支払」を選択した場合に表示されるステータスです。</p> <p>※この時点では支払いは完了していません。</p>	
コンビニ支払受付済	<p>支払い者が支払い方法で「コンビニ支払」を選択した場合に表示されるステータスです。</p>	
入金済	<p>支払い者がコンビニで支払いを行うと表示されるステータスです。</p>	
着金確認済	<p>請求元が実際に支払いがされた（入金がされた）されたことを確認した状態です。</p> <p>このステータスにするには請求元が「着金完了」処理を行う必要があります。</p>	
キャンセル	<p>請求を作成した団体が請求をキャンセルした際に表示されるステータスです。</p>	

アンケートのステータス

ステータス名	説明	ステータス表示
受付中	アンケートの回答を受付けている状態です。	
未回答	アンケートの回答を依頼したチーム・団体がまだ回答していない状態です。	
回答済	アンケートの回答を依頼したチーム・団体が回答を行った状態です。	

締切	アンケートの回答期日が過ぎた状態です。	
一時保存	アンケート回答を作成途中で一時保存した状態です。	
外部未遷移	団体が登録した外部アンケートURLに回答者が遷移していない状態です。	
外部遷移済	団体が登録した外部アンケートURLに回答者が遷移した状態のことです。	

申請雛形のステータス

ステータス名	説明	ステータス表示
有効	団体が作成したその他の申請が公開されている状態です。	
無効	団体が作成したその他の申請が非公開の状態です。	